



DELÅRSRAPPORT

FÖRSTA KVARTALET 2025



Kommentarer från VD, Klas Dagertun:

Stärkt konkurrenskraft i en fortsatt osäker omvärld



Det första kvartalet har präglats av en fortsatt osäker global marknad. Geopolitiska spänningar, handelstullar och en skakig världsekonomi har påverkat både järnmalmspriset och dollarkursen negativt. Den starka dollar vi tidigare gynnats av har tappat i värde, vilket påverkat intäktsidan, samtidigt som fraktkostnader fortsatt varit relativt höga till följd av oroligheterna i Röda havet. Sammantaget innebär detta en komplex, osäker och svårbedömd marknad.

Mot denna bakgrund är det positivt att se hur de åtgärder vi initierade under 2024 nu givit märkbara resultat. Vi har lyckats reducera våra operativa kostnader med 42 miljoner kronor jämfört med första kvartalet 2024 och med 49 miljoner kronor jämfört med föregående kvartal.

Produktionsmässigt har vi följt planen väl, däremot har koncentratproduktionen varit väsentligt lägre jämfört med föregående år (-21 %) på grund av planenligt låga järnhalter från gruvan och lägre utbyte. Totalt levererades 408 kton från Narvik, vilket ska jämföras med 76 kton under samma period i fjol då Malmbanan stod stilla.

Nettoomsättningen uppgick till 384 miljoner kronor, en betydande ökning från samma period föregående år som präglades av stoppet på Malmbanan.

Resultatet före avskrivningar (EBITDA) uppgick till -7 miljoner kronor och rörelseresultatet (EBIT) till -79 miljoner kronor, vilket tydligt visar de utmaningar vi fortsatt står inför när det gäller pris- och valutautvecklingen. Samtidigt påverkas resultatet negativt av den tillfälligt lägre järnhalten från gruvan som påverkat koncentratproduktionen. Det positiva kassaflödet om 199 miljoner kronor är ett resultat av kostnadsbesparingar och förbättrat rörelsekapital.

Vår tillståndsprocess går nu in i en avgörande fas. Domen i målet om fortsatt och utökad verksamhet har ännu en gång skjutits upp, med nytt tillkännagivandedatum den 13 maj. Vi är fortsatt trygga i vår ansökan och optimistiska inför beskedet. Denna process är av avgörande betydelse för vår långsiktiga strategi och framtida investeringar – såväl i produktion som i miljö och samhällsutveckling.

Investeringarna i materiella anläggningstillgångar under kvartalet uppgick endast till 33 miljoner kronor vilket är ett resultat av det utmanande läge vi befinner oss i som tvingat oss att fokusera på kassaflöde.

Vi går in i nästa kvartal med fortsatt fokus på kostnadsdisciplin, finansiell kontroll och tydliga prioriteringar. I en tid där många faktorer är svåra att påverka, är vår förmåga att anpassa oss och ta rätt beslut i rätt tid avgörande. Vårt mål är fortsatt detsamma – en gruvverksamhet för framtiden i Tornedalen.

KLAS DAGERTUN
VD, Kaunis Iron

Viktiga händelser



- Låga ingående järnhalter innebär en relativt låg produktion
- Oroligt marknadsläge på grund av den geopolitiska osäkerheten med tullar.
- Störningar i Röda havet påverkar fortsatt sjöfrakterna negativt.
- Domen från Mark- och miljödomstolen uppskjuten till 13 maj.

Händelser efter balansdagen

Inga väsentliga händelser har noterats efter balansdagen som får någon väsentlig effekt på de redovisade siffrorna.

Mark- och miljööverdomstolen meddelade den 28 mars om nytt datum för meddelande av dom. Nytt datum 13 maj kl 11.00.

Sammanfattning per kvartal produktion

Tapuli	Q1-2025	Q1-2024	Q2-2024	Q3-2024	Q4-2024
Gråbergsproduktion, kton	4 559	4 232	4 163	5 225	4 978
Malmproduktion, kton	1 735	1 551	1 239	1 474	1 675
Halter					
Ingående järnhalt	22,6%	26,9%	25,1%	23,3%	21,5%
Utgående järnhalt	68,0%	68,1%	68,0%	67,9%	68,4%
Produktion järnmalmskoncentrat, kton	429	541	494	491	398

Sammanfattning per kvartal ekonomi (IFRS)

	Q1-2025	Q1-2024	Q2-2024	Q3-2024	Q4-2024
Nettoomsättning	384	61	663	390	691
Operativa kostnader	402	444	473	439	451
Avskrivningar	72	48	50	53	74
Resultat före avskrivningar (EBITDA)	-7	-22	74	-95	89
Rörelseresultat (EBIT)	-79	-71	24	-148	15
Investeringar (exkl stripping cost)	33	133	133	126	60
Kassaflöde från den löpande verksamheten	270	-240	43	0	-31
Avkastning på sysselsatt kapital	-7%	15%	12%	1%	-7%
Valutakurs, USD/SEK	10,68	10,39	10,69	10,43	10,76

Produktionen av malm i gruvan under första kvartalet 2025 uppgick till 1 735 kton jämfört med 1 551 kton samma period föregående år. Gråbergsproduktionen uppgick till 4 559 kton jämfört med 4 232 kton för samma period under föregående år.

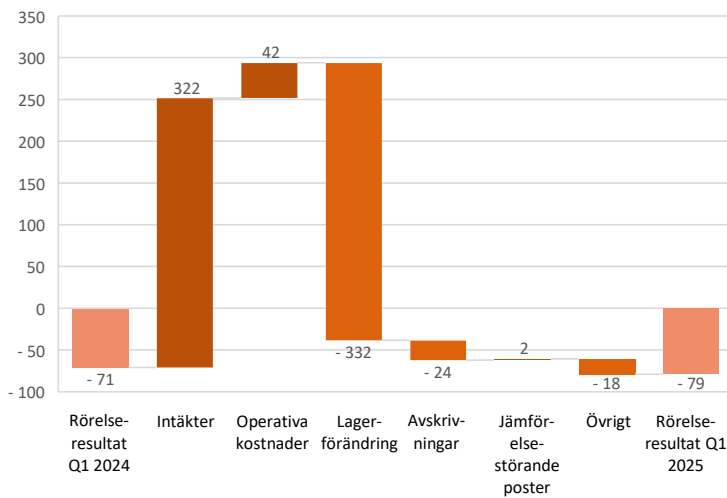
Anriktningsverket producerade totalt 429 kton under årets första kvartal jämfört med 541 kton under samma period föregående år. Den lägre produktionen beror framförallt på lägre järnhalter från gruvan tillsammans med lägre utbyte i och med driften av den nya flotationsanläggningen.

Nettoomsättningen uppgick till 384 mkr vilket är 323 mkr högre än samma period föregående år. Den ökade omsättningen beror främst på att det tidigare stoppet på Malmbanan hade en kraftigt negativ påverkan på utleveranserna under motsvarande period föregående år. Totalt levererades 408 kton ut från Narvik jämfört med 76 kton under samma period föregående år.

Under det första kvartalet minskade de operativa kostnaderna med 42 mkr jämfört med samma period föregående år. Minskningen är resultat av höstens kostnadsbesparingar.

Analys av rörelseresultatet

	Q1-2025	Q4-2024	Q1-2024
Rörelseresultat	-79	15	-71
Förändring		-93	-8
Volymer		-264	235
Prisförändring		-57	88
Marknadspris (FOB)		-42	93
Valutaeffekt		-15	-6
Operativa kostnader		49	42
Avskrivningar		2	-24
Lagerförändring		232	-332
Jämförelsestörande poster		-35	2
Övrigt		-20	-18
Förändring		-93	-8

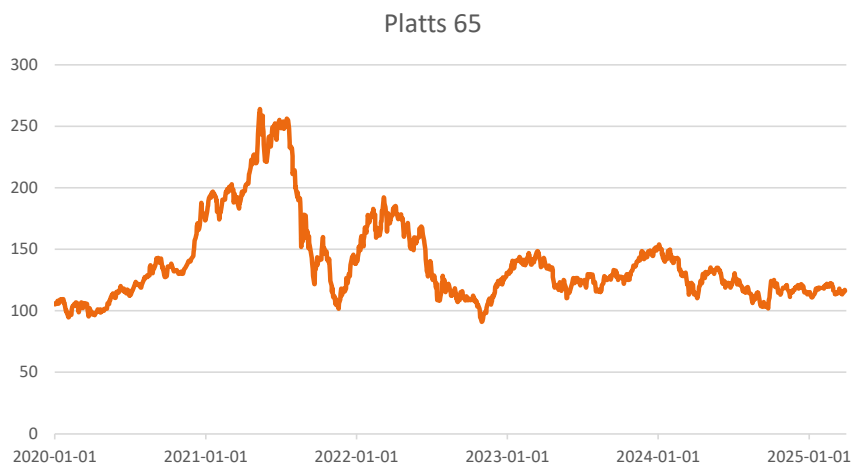


Förändringen avseende rörelseresultatet för Q1 2025 jämfört med Q1 2024 uppgår till -8 mkr. Totalt levererades 408 kton ut från hamnen i Narvik jämfört med 76 kton under samma period föregående år. Förändringen avseende utleveranser beror främst på att utleveranserna under Q1 2024 påverkades av stoppet på Malmbanan.

Järnmalmpriset Platts 65 för första kvartalet var 19 USD lägre jämfört med samma period föregående år. Priset FoB uppgick till 95 USD/ton under Q1 2025. Under första kvartalet har järnmalmpriset fortsatt varit pressat men relativt stabilt i spannet mellan 115-120 USD/ton. Det pressade järnmalmpriset beror i huvudsak på osäkerheten för Kinas utveckling. Utöver järnmalmpriset påverkas sjöfrakterna fortsatt negativt på grund av oroligheterna i Röda havet som innebär att trafiken genom Suezkanalen är begränsad vilket också påverkar intäkterna negativt.

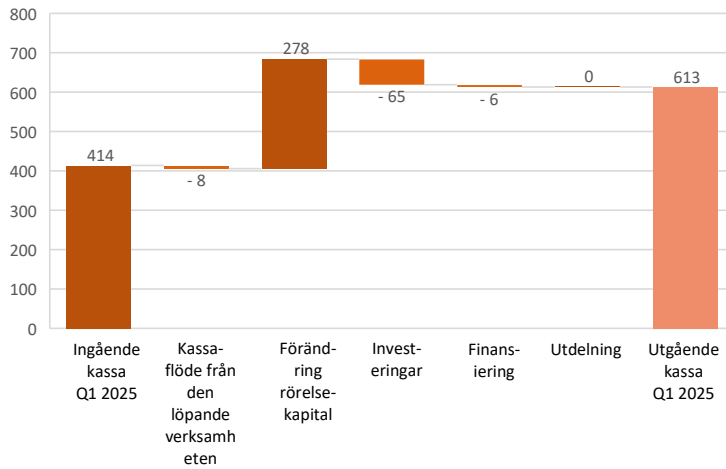
Marknadsutveckling järnmalmpriset Platts 65

Nedanstående graf visar utvecklingen för järnmalmpriset platts 65 sedan första kvartalet 2020 till och med första kvartalet 2025.



"Fortsatt oroligt i omvärlden, nu främst drivet av avviserade tullar från USA vilket påverkar den amerikanska dollarn negativt."
- Linus Styrman, CFO

Investeringar och kassaflöde



I ett pressat marknadsläge har rörelsen genererat ett negativt kassaflöde om 8 mkr före förändring av rörelsekapital.

Det positiva kassaflödet under första kvartalet 2025 beror huvudsakligen på ett väsentlig förbättring avseende rörelsekapitalet. Rörelsekapitalet minskar till följd av höga utleveranser under slutet av fjärde kvartalet 2024 och början av första kvartalet 2025 då lagret minskat och återgått till normala nivåer efter tågurspårningen 2024.

Totalt uppgick investeringarna till 65 mkr. Investeringarna inkluderar även aktiverad *stripping cost* om 32 mkr. Investeringarna utgörs i huvudsak av medfinansieringen av MaKS-projektet tillsammans med investeringar i gruvan och finansiella leasingkontrakt.

Risker och osäkerhetsfaktorer

Koncernens och moderbolagets väsentliga risk- och osäkerhetsfaktorer inkluderar marknads- och omvärldsrisker, finansiella risker, verksamhets- och affärsrisker samt efterlevnadsrisker. Den globala konjunkturen och i synnerhet den globala industriproduktionen, påverkar efterfrågan på järnmalmskoncentrat. För mer information om risker och riskhantering hänvisas till Kaunis Holdings Års- och hållbarhetsredovisning för 2024: Riskhantering sidorna 31-33 i populärversionen som är publicerad på bolagets hemsida.

Hållbar utveckling

	Kvartal		Ackumulerat	
	Q1-2025	Q1-2024	2025	2024
Olyckor med frånvaro per miljon arbetade timmar (LTIF)	4,5	14,3	4,5	14,3
Totalt registrerbara olyckor per miljon arbetade timmar (TRIF)	18,0	28,6	18,0	28,6
Sjukfrånvaro, %	8,3%	8,8%	8,3%	8,8%
Antal allvarliga miljöhändelser	1	1	1	1
Ton CO ₂	11 891	11 745	11 891	11 745

Anställda

Som konsekvens av varslen under det tredje kvartalet 2024 har antalet anställda successivt minskat fram till och med första kvartalet 2025. Totalt berördes nästan 40 personer av uppsägningar.

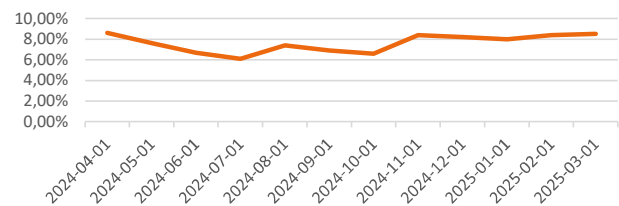
Olyckor

Olycksfallsfrekvensen LTIF uppgick till fem under första kvartalet jämfört med 14 under samma kvartal 2024. TRIF uppgick till 18 jämfört med 29 för samma period föregående år. Vi ser fortsatt positiva effekter av det arbete som påbörjades under 2024 för att minska risken för olyckor i verksamheten.

Miljö

Antalet allvarliga miljöhändelser uppgick till en, vilket var samma som under Q1 föregående år. Totalt ökade utsläppen av koldioxid med 146 ton jämfört med samma period föregående år. Ökningen beror i huvudsak på längre transportsträckor i gruvan.

Sjukfrånvaro senaste 12 månaderna



Kommande finansiell information

Bolagets finansiella kalender

Årsstämma - 12 juni 2025

Rapportering Q2 2025 - 31 juli 2025

Rapportering Q3 2025 - 31 oktober 2025

Kontaktpersoner hos Kaunis Holding AB

Klas Dagertun, VD

klas.dagertun@kaunisiron.se

+46 70 591 00 41

Linus Styrman, CFO

linus.styrman@kaunisiron.se

+46 72 724 44 00



Rapport över resultat för koncernen i sammandrag

Belopp i mkr	Not	Q1-2025	Q1-2024	YTD 2025	YTD 2024	2024
Nettoomsättning	3	384	61	384	61	1 805
Kostnad för sålda varor		-408	-94	-408	-94	-1 777
Bruttovinst		-24	-33	-24	-33	28
Försäljningskostnader		-1	0	-1	0	-4
Administrationskostnader		-45	-48	-45	-48	-225
Övriga rörelseintäkter		2	10	2	10	25
Övriga rörelsekostnader		-11	0	-11	0	-5
Rörelseresultat		-79	-71	-79	-71	-181
<i>Resultat från finansiella poster</i>						
Övriga ränteintäkter och liknande resultatposter		3	14	3	14	36
Räntekostnader och liknande resultatposter		-4	-3	-4	-3	-6
Resultat efter finansiella poster		-80	-60	-80	-60	-150
Skatt		15	10	15	10	23
Resultat		-65	-50	-65	-50	-127
Rapport över totalresultatet						
Resultat		-65	-50	-65	-50	-127
Övrigt totalresultat						
<i>Poster som kommer att omklassificeras till resultatet</i>						
Kassaflödessäkring		15	-85	15	-85	-98
Avgår skatt		-3	18	-3	18	20
Övrigt totalresultat		12	-67	12	-67	-78
Totalresultat		-53	-117	-53	-117	-205

Nettoomsättningen uppgick till 384 mkr för första kvartalet 2025 jämfört med 61 mkr för samma kvartal föregående år. Ökningen beror i huvudsak på den stängda Malmbanan under första kvartalet 2024 då vi endast hade en utleverans.

Totalt sett levererades 408 kton under första kvartalet jämfört med 76 kton under samma period föregående år. Det genomsnittliga järnmalmspriset index Platts 65 har minskat med 19 USD, från 136 USD per ton till 117 USD per ton jämfört med samma period föregående år. Samtliga av koncernens intäkter är i amerikanska dollar och växelkursen USD/SEK uppgick till 10,68 under Q1 2025 jämfört med 10,39 under Q1 2024.

Priset FoB uppgick till 95 USD/ton jämfört med 74 USD/ton under samma period föregående år. Första kvartalet under föregående år var lågt på grund av nedskrivningar av leveranser från 2023.

Två öppna leveranser med prissättning under april respektive maj. Dessa är värderade till 113 USD per ton för Platts 65.

Totala kostnaden i kronor per ton uppgick till 1 113 kr per dmt jämfört med 1 266 kr per dmt under samma period föregående år.

Rapport över finansiell ställning för koncernen i sammandrag

Belopp i mkr	Not	31-mar-25	31-mar-24
TILLGÅNGAR			
Anläggningstillgångar			
Immateriella anläggningstillgångar		91	81
Materiella anläggningstillgångar		1 911	1 624
Finansiella anläggningstillgångar	4	2	1
Förutbetalda kostnader		3	6
Summa anläggningstillgångar		2 007	1 712
Omsättningstillgångar			
Varulager		351	641
Kortfristiga fordringar	4	135	190
Likvida medel	4	613	1 110
Summa Omsättningstillgångar		1 099	1 941
SUMMA TILLGÅNGAR		3 106	3 653
EGET KAPITAL OCH SKULDER			
Aktiekapital		75	75
Övrigt tillskjutet kapital		885	613
Balanserat resultat		1 453	2 089
Summa eget kapital		2 412	2 777
LÅNGFRISTIGA SKULDER			
Långfristiga skulder	4	322	362
Summa långfristiga skulder		322	362
KORTFRISTIGA SKULDER			
Kortfristiga skulder	4	372	514
Summa kortfristiga skulder		372	514
SUMMA EGET KAPITAL OCH SKULDER		3 106	3 653

Materiella anläggningstillgångar ökar främst beroende på aktivering av *stripping cost* och investeringar i andra materiella tillgångar inom projektet för de framtida gruvorna. Totalt investerades 65 mkr i materiella och immateriella anläggningstillgångar inklusive *stripping cost* motsvarande 32 mkr.

Valutasäkringen som genomfördes under maj 2023 har ett marknadsvärde om 6 mkr. Positiv rörelsekapitalförändring på kortfristiga fordringar och varulager till följd av höga utleveranser för att återgå till normala lagernivåer i Pitkäjärvi efter tågurspärningen 2024. I övrigt inga väsentliga förändringar i balansräkningen.

Rapport över kassaflöden för koncernen i sammandrag

Belopp i mkr	Not	Q1-2025	Q1-2024
Den löpande verksamheten			
Resultat före skatt		-80	-59
Justering för poster som inte ingår i kassaflödet		73	49
Erhållna räntor		0	0
Erlagda räntor		0	0
Betalda skatter		-1	-21
Kassaflöde från den löpande verksamheten före förändringar av rörelsekapital		-8	-31
Kassaflöde från förändringar i rörelsekapital		278	-209
Kassaflöde från den löpande verksamheten		270	-240
Investeringsverksamheten			
Kassaflöde från investeringsverksamheten		-65	-168
Kassaflöde från investeringsverksamheten		-65	-168
Finansieringsverksamheten			
Utdelning		-6	-10
Kassaflöde från finansieringsverksamheten		-6	-10
Kassaflöde		199	-418
Ingående kassa		414	1 528
Utgående kassa		613	1 110

Rapport över förändringar i eget kapital för koncernen i sammandrag

Belopp i mkr	Aktiekapital	Övrigt tillskjutet kapital		Säkrings reserv	Balanserat resultat	Totalt
Ingående eget kapital 2024-01-01	74	891		71	1 856	2 892
Periodens resultat	0	0		0	-127	-127
Övrigt totalresultat	0	0		-78	0	-78
Årets totalresultat	0	0		-78	-127	2 686
Transaktioner med ägare						
Inlösen teckningsoptioner	0	2		0	0	2
Utdelning	0	0		0	-224	-224
Transaktioner med ägare	0	2		0	-224	-221
Utgående eget kapital 2024-12-31	75	893		-7	1 505	2 465
Ingående eget kapital 2025-01-01	75	893		-7	1 505	2 465
Rättelse av fel hänförliga till föregående år	0	0		0	0	0
Ingående eget kapital efter rättelse av fel	75	893		-7	1 505	2 465
Periodens resultat	0	0		0	-65	-65
Övrigt totalresultat	0	0		12	0	12
Årets totalresultat	0	0		12	-65	2 412
Transaktioner med ägare						
Inlösen teckningsoptioner	0	0		0	0	0
Utdelning	0	0		0	0	0
Transaktioner med ägare	0	0		0	0	0
Utgående eget kapital 2025-03-31	75	893		5	1 440	2 412

Rapport över resultat för moderbolaget i sammandrag

Belopp i mkr	Not	Q1-2025	Q1-2024	YTD 2025	YTD 2024	2024
Nettoomsättning	3	3	1	3	1	9
Bruttovinst		3	1	3	1	9
Försäljningskostnader		0	0	0	0	0
Administrationskostnader		-1	-2	-1	-2	-12
Övriga rörelseintäkter		0	0	0	0	0
Övriga rörelsekostnader		0	0	0	0	0
Rörelseresultat		1	-1	1	-1	-3
<i>Resultat från finansiella poster</i>						
Övriga ränteintäkter och liknande resultatposter		0	2	0	2	3
Räntekostnader och liknande resultatposter		0	0	0	0	0
Resultat efter finansiella poster		1	1	1	1	0
Bokslutsdispositioner		0	0	0	0	0
Skatt		0	0	0	0	0
Resultat		1	1	1	1	0

Rapport över finansiell ställning för moderbolaget i sammandrag

Belopp i mkr	Not	31-mar-25	31-mar-24
TILLGÅNGAR			
Anläggningstillgångar			
Finansiella anläggningstillgångar	4	1 530	195
Lågfristiga fordringar		0	0
Summa anläggningstillgångar		1 530	195
Omsättningstillgångar			
Fordringar hos koncernföretag		56	1 593
Likvida medel	4	0	21
Summa Omsättningstillgångar		56	1 614
SUMMA TILLGÅNGAR		1 586	1 809
EGET KAPITAL OCH SKULDER			
Aktiekapital		75	75
Balanserat resultat		615	835
Överkursfond		897	897
Resultat		-1	1
Summa eget kapital		1 586	1 808
OBESKATTADE RESERVER			
Obeskattade reserver		0	0
Summa obeskattade reserver		0	0
KORTFRISTIGA SKULDER			
Övriga skulder	4	0	1
Summa kortfristiga skulder		0	1
SUMMA EGET KAPITAL OCH SKULDER		1 586	1 809

Noter

Bolagsinformation

Denna delårsrapport omfattar det svenska moderbolaget Kaunis Holding AB ("Koncernen"), organisationsnummer 559106-4802, och dess dotterföretag, vars huvudsakliga verksamhet är gruvbrytning och framställning av järnmalmkoncentrat samt därmed förenlig verksamhet. Moderbolaget är ett registrerat aktiebolag i och med säte i Luleå, Sverige. Adressen till huvudkontoret är Stationsgatan 46 i Luleå.

Not 1 - Redovisningsprinciper

Koncernens delårsrapport i sammandrag är upprättad i enlighet med IAS 34 Delårsrapportering. I tillägg tillämpas i delårsrapporten även aktuella delar i årsredovisningslagen (1995:1554) där svensk lag ställer ytterligare krav. Delårsrapporten har upprättats utifrån antagandet om fortlevnad.

Delårsrapporten innehåller inte all information och upplysningar som krävs av fullständiga finansiella rapporter och bör därför läsas tillsammans med koncernens årsredovisning för räkenskapsåret 2024. Tillämpade principer för redovisning och värdering i delårsrapporten överensstämmer med vad som beskrivs i avsnittet redovisningsprinciper i årsredovisningen 2024, Not 1.

Samtliga belopp i denna rapport är angivna i miljoner svenska kronor (mkr) om inget annat anges.

Moderbolagets redovisningsprinciper

Kaunis Holding AB är moderbolag i koncernen. Moderbolaget har upprättat sin finansiella rapportering i enlighet med årsredovisningslagen och Rådet för finansiell rapporterings rekommendation RFR 2 Redovisning för juridiska personer. Samma redovisningsprinciper och metoder för beräkningar följs i delårsrapporten som i den senaste publicerade årsredovisningen.

Not 2 - Väsentliga uppskattningar och bedömningar

Vid upprättandet av de finansiella rapporterna måste företagsledningen och styrelsen göra vissa bedömningar och antaganden som påverkar det redovisade värdet av tillgångs- och skuldposter respektive intäkts- och kostnadsposter samt lämnad information i övrigt. Bedömningarna baseras på erfarenheter och antaganden som ledningen och styrelsen bedömer vara rimliga under rådande omständigheter. Faktiskt utfall kan sedan skilja sig från dessa bedömningar om andra förutsättningar uppkommer. Uppskattningarna och antagandena utvärderas löpande och bedöms inte innebära någon betydande risk för väsentliga justeringar i redovisade värden för tillgångar och skulder under nästkommande räkenskapsår. Ändringar av uppskattningar redovisas i den period ändringen görs om ändringen endast påverkat denna period, eller i den period ändringen görs och framtida perioder om ändringen påverkar både aktuell period och framtida perioder.

Not 3 - Intäkter

	Q1-2025		Q1-2024	
	Koncernen	Moderbolaget	Koncernen	Moderbolaget
Geografisk region				
Sverige	0	3	0	1
Övriga Norden	0	0	0	0
Övriga Världen	384	0	61	0
Intäkter från avtal med kunder	384	3	61	1
Typ av vara eller tjänst				
Järnmalm	384	0	61	0
Övrigt	0	3	0	1
Intäkter från avtal med kunder	384	3	61	1

Öppna ej slutreglerade intäkter

Vid utgången av mars var två utleveranser "öppna". Leveranserna prissätts i april och maj. Öppna leveranser värderas enligt nedanstående tabell avseende index för Platts 65.

Leveransdatum	Volym (kton)	Prisperiod för slutligt pris	Värdering Platts 65
2025-01-21	168	April	113
2025-02-23	171	Maj	113

Not 4 - Finansiella instrument

Redovisat värde

Finansiella tillgångar	31-mar-25	31-mar-24	31-dec-24
<i>Finansiella tillgångar värderade till upplupet anskaffningsvärde</i>			
Andra långfristiga fordringar	2	1	2
Fordringar på kunder	78	1	380
Övriga fordringar, kortfristiga	0	0	0
Likvida medel	613	1 110	414
<i>Finansiella tillgångar värderade till verkligt värde via totalresultat</i>			
Derivatinstrument	6	4	2
	699	1 116	799
Finansiella skulder			
<i>Finansiella skulder värderade till upplupet anskaffningsvärde</i>			
Skulder till kreditinstitut, långfristiga	37	8	32
Skulder till kreditinstitut, kortfristiga	15	8	21
Fakturabelåning, kortfristig	0	0	0
Leverantörsskulder	210	310	199
Övriga skulder, kortfristiga	0	0	0
<i>Finansiella skulder värderade till verkligt värde via övrigt totalresultat</i>			
Derivatinstrument	1	1	9
	263	327	262

Redovisning till verkligt värde

För finansiella instrument värderade till verkligt värde i rapport över finansiell ställning lämnas upplysning om nivå enligt verkligt värdehierarkin.

Nivå 1 - Noterade priser (ojusterade) på aktiva marknader för identiska tillgångar och skulder.

Nivå 2 - Andra observerbara indata för tillgången eller skulden än noterade priser inkluderade i nivå 1, antingen genom direkt (dvs. prisnoteringar) eller indirekt (dvs. härledda från prisnoteringar).

Nivå 3 - Indata för tillgången eller skulden som inte baseras på observerbara marknadsdata (dvs. icke observerbara indata).

Upplysningar om verkligt värde

Räntebärande fordringar och skulder

I upplysningssyfte beräknas ett verkligt värde för räntebärande skulder genom en diskontering av framtida kassaflöden av kapitalbelopp och ränta diskonterade till aktuell marknadsränta. Per 31 mars 2025 uppgår det verkliga värdet för skulder till kreditinstitut till 53 MSEK och 54 MSEK per 31 december 2024.

Not 5 - Transaktioner med närstående

Transaktioner med närstående - nyckelpersoner	Q1-2025	Q1-2024
Försäljning av varor och tjänster	3	3
Kontorsfaciliteter	0	1
Fordran på balansdagen	0	0
Skuld på balansdagen	0	0

Kortfristiga fordringar

För kortfristiga fordringar och skulder, som till exempel, leverantörsskulder och upplupna kostnader anses det redovisade värdet vara en god approximation av det verkliga värdet.

Fordringar på kunder värderas till verkligt värde utifrån faktorer som järnmalmpris, och värdeförändringar redovisas i nettoomsättningen. Positiv värdeökning bokförs som fordran på kund, medan negativ förändring redovisas netto mot övriga skulder, vilket speglar återbetalningsförpliktelsen.

Långfristiga skulder med rörlig ränta

För långfristiga skulder med rörlig ränta anses verkligt värde överensstämma med redovisat värde då de kreditmarginaler som avtalats är marknadsmässiga. Koncernen har inga långfristiga skulder med fast ränta.

Derivatinstrument

Derivatinstrumenten värderas till verkligt värde enligt nivå 2 i värderingshierarkin.

Nyckeltalsdefinitioner

Resultat före avskrivningar (EBITDA)

Resultat före avskrivningar och finansiella poster.

Rörelseresultat

Resultat före finansiella poster (EBIT)

Bruttovinst

Resultat efter direkta produktionskostnader enligt funktionsindelad resultaträkning.

Valutakurs, USD/SEK

Genomsnittlig valutakurs under respektive period redovisas under rubriken sammanfattning per kvartal ekonomi (IFRS)

Operativa kostnader

Totala kostnader exkl avskrivningar, utrangeringar, nedskrivningar och finansiella kostnader.

Produktionskostnad, kr/dmt

För gruvan utgör den totala kostnaden per ton, kostnaden för såväl gråbergs- som malmproduktion i förhållande till utbyte av koncentrat. För övriga delar i verksamheten beräknas den utifrån hur många ton färdig produkt som är producerade respektive transporterade. Fukthalten är också beaktad.

Avkastning på sysselsatt kapital

Rörelseresultatet under de senaste 12 månaderna dividerat med genomsnittligt sysselsatt kapital. Genomsnittligt sysselsatt kapital utgör för respektive år ett genomsnitt av det utgående sysselsatta kapitalet för de 12 senaste månaderna. Mäts före skatt. Det sysselsatta kapitalet utgörs av totala tillgångar med avdrag för räntebärande placeringar, skattefordringar och icke räntebärande avsättningar och skulder.

Styrelsen och verkställande direktören försäkrar att delårsrapporten för fjärde kvartalet ger en rättvisande översikt av moderbolagets och koncernens verksamhet, ställning och resultat samt beskriver de väsentliga risker och osäkerhetsfaktorer som moderbolaget och de företag som ingår i koncernen står inför.

