

# Årsredovisning och koncernredovisning Kaunis Holding AB

Org.nr 559106-4802


Räkenskapsår 2019-01-01 - 2019-12-31

## Fastställelseintyg

Undertecknad styrelseledamot intygar att resultaträkningen och balansräkningen i årsredovisningen för moderbolaget samt koncernresultaträkningen och koncernbalansräkningen har fastställts på årsstämman den 9 mars 2020. Årsstämman beslöt att godkänna styrelsens förslag till resultatdisposition.

Jag intygar också att innehållet i årsredovisningen och revisionsberättelsen stämmer överens med originalen.

Luleå, Sverige den 9 mars 2020



Klas Dagertun

## Årsredovisning och koncernredovisning

för räkenskapsåret 2019-01-01 - 2019-12-31

Styrelsen och verkställande direktören för Kaunis Holding AB avger härmed följande årsredovisning och koncernredovisning.

Innehåll	Sida
Förvaltningsberättelse	2
Koncernen	
Rapport över resultat	6
Rapport över totalresultat	6
Rapport över finansiell ställning	7
Rapport över förändringar i eget kapital	9
Rapport över kassaflöden	10
Moderföretaget	
Resultaträkning	11
Rapport över totalresultat	11
Balansräkning	12
Rapport över förändringar i eget kapital	14
Rapport över kassaflöden	15
Tilläggsupplysningar	
Redovisningsprinciper m.m.	16
Noter	22

Styrelsens säte: Luleå, Sverige

Företagets redovisningsvaluta: Svenska kronor (SEK).

Alla belopp redovisas, om inte annat anges, i tusentals kronor (tkr).

Registrerad bolagsadress:

Köpmangatan 56  
972 34 Luleå

## Förvaltningsberättelse

### Information om verksamheten

Bolaget registrerades 2017-03-20 och är sedan 2018-02-19 moderbolag i en koncern som förädlar och säljer järnmalm samt bedriver därmed förenlig verksamhet. Dotterbolag i koncernen är Kaunis Iron AB (559003-4103) och Malmtransport Norr AB (559150-4146).

### Väsentliga händelser under räkenskapsåret

2019 var ett viktigt och händelserikt år för koncernen med ett starkt positivt resultat. Efter produktionsstart av gruvan i Kaunisvaara i juli 2018 befann sig verksamheten i ett uppstartsskede. Ambitionen under 2019 var att nå det årliga produktionsmålet om 2 miljoner ton järnmalmkoncentrat till en produktionskostnad och en kvalitet som motsvarade koncernens förväntningar. Alla dessa mål har uppnåtts under räkenskapsåret och sedan maj 2019 är produktionstakten ca två miljoner ton per år.

När verksamheten startade fanns en tydlig ambition att lämna in ansökan om nytt verksamhetstillstånd enligt miljöbalken inom ett år. Den 17 juli 2019 lämnades den ansökan in, på dagen ett år efter produktionsstart. Att kunna presentera en helt ny ansökan på mindre än ett år var en stor utmaning. En annan viktig händelse ur ett tillståndsmässigt perspektiv var när Mark- och miljödomstolen, i december, bekräftade att de avser pröva Naturvårdsverkets begäran om återkallelse av det befintliga tillståndet samordnat med vår ansökan om ett nytt verksamhetstillstånd vilket drastiskt minskat risken för framtida driftsstopp. Den 20 december 2019 kom beslut från Mark- och miljödomstolen att ekonomisk säkerhet avseende verksamhetstillståndet ska ökas från nuvarande nivå på ca 33 mkr till 155 mkr. Koncernen har överklagat beslutet då beloppet markant överstiger både interna och externa bedömningar av förväntad efterbehandlingskostnad av gruvområdet och inväntar nu att ärendet ska behandlas av Mark- och miljööverdomstolen.

Järnmalmsmarknaden har under 2019 varit volatil och världsläget osäkert, i synnerhet under tredje kvartalet för att sedan försiktigt stabiliseras mot slutet av året. Sammantaget har marknadsläget varit gynnsamt med undantag av något minskad efterfrågan under andra halvåret. Genom aktiv bearbetning av nya kunder, främst utanför Europa har dock koncernen lyckats parera detta på ett bra sätt. Särskilt positivt är att efterfrågan på högkvalitativt järnmalmkoncentrat ökar globalt, delvis som konsekvens av den fortsatta tillväxten i Kina men också som resultat av klimat- och CO2-frågor som allt mer hamnat i fokus.

Den 1 september 2019 tillträdde Klas Dagertun som verkställande direktör i koncernen.

### Väsentliga händelser efter årets slut

Efter räkenskapsårets slut har inga händelser av väsentlig karaktär inträffat.

### Investeringar

Genomförda investeringar under 2019 är i linje med förväntan för räkenskapsåret och uppgick till cirka 174 mkr. Investeringarna har varit kopplade till såväl produktionsrelaterade utvecklingsområden som områden för att förbättra koncernens miljöprestation, säkerhet och arbetsmiljö.

### Finansiering

Koncernen är i sin helhet finansierat genom eget kapital med undantag av ett mindre antal objektsfinansierade fordon och maskiner. Den positiva utvecklingen under räkenskapsåret har väsentligt förbättrat koncernens kassaposition och likviditet. Under året har den checkkredit som finns ökat och uppgår till 77 mkr. Kredit har dock aldrig nyttjats men ger alljämt ytterligare finansiell trygghet.

### Riskhantering

Koncernen bedriver en verksamhet som är exponerad mot rörelser i metallpriser och valutakurser samt känslig för konjunkturförändringar. Verksamheten är förenad med arbetsmiljö- och säkerhetsrisker samt påverkar omgivande miljö. Alla delar inom koncernen arbetar kontinuerligt med att minska de risker som verksamheten är förenade med.

### Operativa risker

#### Risk för olycksfall och hälsa

Koncernen hanterar stora materialflöden i dagbrott, processanläggning, vägtransport, järnvägstransport och hamn. Medarbetare och entreprenörer exponeras periodvis för riskfyllda situationer som kan innebära risk för olycksfall och/eller ohälsa.

Risk hanteras genom ett systematiskt arbetsmiljöarbete i en särskilt definierad arbetsmiljöorganisation. Särskild vikt har under årets fästs vid dokumentation av rutiner och policys i syfte att minimera riskerna.

### **Risk för miljöpåverkan**

Koncernens verksamhet påverkar luft, vatten, mark samt den biologiska mångfalden i gruvans närmiljö. Överskridande av tillståndsnivåer för utsläpp av luft och vatten eller uppkomst av buller och avfall kan leda till produktionsbegränsningar och om nödvändiga åtgärder inte vidtas även till produktionsstopp. Överskridande av tillståndsnivåer kan även påverka förtroendet för koncernen negativt, och därmed möjligheterna att fortsätta driva verksamheten.

Ett väl definierat och omfattande egenkontrollprogram är avgörande för att minimera risk för större miljöpåverkan än vad som medges i befintligt miljötillstånd. Koncernen arbetar systematiskt med detta i dialog med berörda myndigheter och externa resurser. Som konsekvens av Naturvårdsverkets begäran om delvis återkallelse av koncernens verksamhetstillstånd i juni 2018 och arbetet med den nya tillståndsansökan har detta särskilt varit i fokus under året.

### **Risk för oplanerade produktionsavbrott**

Produktionskedjan består framförallt av kontinuerliga processer där oplanerade stopp i en del av verksamheten snabbt kan få påverkan på koncernens hela verksamhet och förmåga att uppnå planerade leveranser.

Risk hanteras genom systematiskt underhåll, kontroller och besiktningar av produktionskritiska komponenter i anläggningen. Fastställda datum finns för underhållsstopp, kontroller, besiktningar och ronderingar. Som enskilt största skydd för oplanerade driftstörningar och haverier är ett fullgott försäkringsskydd i verksamheten. All egendom är tillfredsställande försäkrad och koncernen har avbrottsförsäkring.

### **Risk för otillräcklig kompetensförsörjning**

Verksamheten är beroende av att kunna rekrytera, utveckla och behålla kvalificerade medarbetare. Det gäller både för anställda i koncernen och för koncernens primära underentreprenörer. Brist på personal med rätt erfarenhet försvårar rekrytering och kan långsiktigt ha negativ påverkan på koncernens produktionsförmåga och finansiella resultat.

Den viktigaste faktorn för att kunna attrahera personal är förmågan att framstå som en attraktiv arbetsgivare. Koncernen har en strukturerad och genomtänkt personalpolitik som ger medarbetare utrymme att utvecklas likväl som marknadsmässiga villkor för anställda. I frågor som rör personalpolitik inkluderas också underentreprenörer och samarbetspartners för att bygga en stark vi-känsla.

### **Marknads- och affärsrisker**

#### **Risker avseende verksamhetstillstånd**

Koncernen bedriver tillståndspliktig verksamhet enligt mineralagen och miljöbalken i dotterbolaget Kaunis Iron AB. Brott mot tillämpliga miljölagar kan leda till straffrättsliga påföljder och tvångsåtgärder samt påverka gällande tillstånd. Utan ett gällande tillstånd kan verksamheten inte bedrivas. Det befintliga tillståndet övertogs från Northland Resources AB:s konkursbo i samband med att dagbrottet i Kaunisvaara förvärvades i februari 2018. Naturvårdsverket hade invändningar mot tillståndet redan under den tid då Northland Resources bedrev verksamheten och har i samband med att verksamheten återstartades sommaren 2018 ansökt om delvis återkallelse av tillståndet hos Mark- och miljödomstolen.

Återkallelseärendet har ännu inte prövats. Mark- och miljödomstolen har i december 2019, efter koncernens begäran, kommunicerat sin avsikt att samordna prövningen av det nya tillståndet med återkallelseärendet. Både Naturvårdsverket och länsstyrelsen har ställt sig positiva till detta.

En samordnad prövning innebär väsentligt bättre förutsättningar att driva målen effektivt för såväl koncernen som myndigheterna. Det arbete som lagts ner under året på den nya tillståndsansökan utgör i sig koncernens tydligaste riskhantering inom detta område.

#### **Kundberoende**

Den globala järnmalmemarknaden kännetecknas av ett fåtal aktörer med stark konjunkturkänslighet. Koncernen har ingångna avtal med kunder som till stor del motsvarar den planerade produktionen de kommande åren. En vikande konjunktur skulle kunna medföra minskad efterfrågan hos koncernens kunder som skulle kunna innebära minskade försäljningsvolymerna och lägre priser.

Den viktigaste förmågan för att eliminera effekten av denna risk är att sprida kundberoendet och ha en flexibel produktionsorganisation. Detta har varit prioriterat sedan beslut fattades om återstart av verksamheten vilket präglade det sätt på vilket koncernen organiserat sin verksamhet. Under året har ett omfattande försäljnings- och marknadsarbete genomförts som väsentligt förbättrat koncernens marknadsposition.

#### **Leverantörsberoende**

Stora delar av verksamhetens produktionsprocess bedrivs av underentreprenörer däribland lastning och transport i dagbrottet, drift av anrikningsverk, tågtransporter och hamntjänster. Om en underentreprenör inte skulle kunna leva upp till sina åtaganden skulle det kunna få både tillfälliga och långsiktiga effekter på produktionsförmåga och koncernens finansiella resultat.

Genom att arbeta med flera olika entreprenörer, tydlig ledning och styrning av verksamheten samt definierade rutiner för arbetsmoment och processer minimeras denna risk. Kontinuerlig utvärdering av befintliga och möjliga leverantörer sker löpande.

### **Energipriser**

Energi i form av diesel och el för drift av främst gruvmaskiner, transportfordon, kross och anrikningsverk utgör cirka 20 % av koncernens rörelsekostnader. Förändringar i energipriser kan få stora effekter på rörelseresultatet.

Exponeringsrisken mot diesel är svår att hantera och marknadsförändringar träffar koncernens resultat direkt. För handel med el och elkraftförsörjning har koncernen en uttalad elhandelspolicy som reglerar på vilket sätt koncernen skall hantera inköp av el för att minska effekten av tillfälliga fluktuationer på marknaden.

### **Finansiella risker**

#### **Råvarupriser**

Förändringar i råvarupriser har väsentlig påverkan på koncernens resultat och kassaflöde. Intäkterna för koncernen styrs i allt väsentligt på världsmarknadspriset för järnmalmskoncentrat och det underliggande priset på sjöfrakt samt avtalade kvalitetspremier.

I nuvarande finanspolicy säkras inte priset på järnmalm. Viss riskspridning finns dock indirekt i ingångna kundavtal då försäljningsintäkten baseras på genomsnittspriser över viss tid.

#### **Valutarisk**

Koncernens försäljning sker främst i USD. Utgifterna däremot avser i allt väsentligt kostnader i SEK. Fluktuationer i valutakurser kan få stora effekter på koncernens kassaflöde och finansiella resultat. Koncernen har inga utländska dotterbolag varför ingen valutarisk föreligger avseende omräkningsexponering.

Koncernens nuvarande valutapolicy innebär att valutasäkring inte görs.

#### **Kreditrisk**

Koncernens affärsverksamhet ger upphov till kreditrisker. Kreditrisker är främst förknippade med kundfordringar.

För kundavtal där bedömning gjorts, enligt koncernens policy, att kreditrisk föreligger flyttas motpartsrisk från kunden till svensk bank genom Letter of Credit.

#### **Finansieringsrisk**

Med finansieringsrisk avses risken att koncernen inte har tillräcklig likviditet eller möjlighet till extern finansiering för att möta sina åtaganden i den löpande verksamheten.

En grundförutsättning för återstart av verksamheten var tillräckligt ägarkapital, dels för att genomföra uppstartsprojektet och dels för betryggande rörelsekapital med tanke på marknads fluktuationer. Under 2019 som var verksamhetens första räkenskapsår med kontinuerlig drift har kassapositionen och likviditeten stärkts väsentligt som konsekvens av det goda resultatet.

Koncernen har en fastställd policy för finansiell planering avseende kassaflöde som innebär att likviditeten alltid skall vara betryggande. Policyn innebär bl.a. att styrelsen löpande prövar likviditetsbehovet vid nuvarande och markant försämrade drifförutsättningar.

#### **Ränterisk**

Ränterisk avser hur avkastningen på en räntebärande tillgång eller kostnaden på en räntebärande skuld påverkas av förändringar i räntan.

Koncernens främsta ränterisk i dagsläget avser räntekomponenten i leasingavtal med leverantörer. Utöver leasingavtal har koncernen varken väsentliga tillgångar eller väsentliga skulder med ränteexponering. En ökad marknadsränta har endast marginell effekt på koncernens kostnader.

#### **Forskning och utveckling**

Ingen omfattande forskning och utveckling har bedrivits under året med undantag av viss prospektering hänförlig till verksamhetens bearbetningskoncessioner och undersökningstillstånd för framtida utökad verksamhet.

#### **Användandet av finansiella instrument**

Koncernen har inte använt sig av finansiella derivatinstrument under räkenskapsåret. Viss effekt av instrument ingångna under 2018 har dock påverkat verksamheten om än i försumbar omfattning.

### Tillståndspliktig verksamhet

Den verksamhet koncernen bedriver är omgärdad av ett flertal tillstånd och anmälningspliktiga förfaranden vilka verksamheten är beroende av. Förutom det miljötillstånd som meddelats av Gränsälvskommission är verksamheten klassad som en Sevesoanläggning av högre klass innebärande att säkerhetsrapport upprättats med länsstyrelsen i Norrbottens län som tillsynsmyndighet. Bland andra tillstånd kan nämnas två undersökningstillstånd och tre bearbetningskoncessioner meddelade av Bergsstaten, tillstånd för hantering av explosiv vara meddelat av Räddningstjänsten, tillstånd för lagring och användning av strålkällor meddelade av Strålskyddsmyndigheten, dispens för vägtransport av 90 tons lastbilskeppage meddelat av Transportstyrelsen samt tillstånd som livsmedelsanläggning med hänsyn till den dricksvattenproduktion som bedrivs meddelat av Pajala kommun.

### Ägarförhållanden

Kaunis Holding AB ägs av ett 80-tal investerare där merparten av ägandet sker via andra aktiebolag. Ingen enskild aktör äger mer än 10 %. Kaunis Holding AB äger i sin tur 100 % av aktierna i Kaunis Iron AB och Malmtransport Norr AB.

	2019	2018	2017
<b>Flerårsöversikt koncernen</b>			(10 månader)
Nettoomsättning (tkr)	1 618 948	312 104	941
Resultat efter finansiella poster (tkr)	388 716	-60 995	-98
Rörelsemarginal (%)	24,0%	Neg	Neg
Avkastning på eget kapital (%)	36,5%	Neg	Neg
Balansomslutning (tkr)	1 311 197	816 828	189 734
Soliditet (%)	62,7%	63,1%	98,5%
Antal anställda	142	50	1

	2019	2019	2018
<b>Flerårsöversikt moderföretaget</b>			
Nettoomsättning (tkr)	6 401	4 172	941
Resultat efter finansiella poster (tkr)	237	-49	-98
Balansomslutning (tkr)	633 488	624 970	189 734
Soliditet (%)	90,4%	90,3%	98,5%
Antal anställda	0	0	1

### Förslag till resultatdisposition

Styrelsen föreslår att till förfogande stående vinstmedel (kr)

Balanserat resultat	507 562 951
Årets resultat	8 046 124
	<b>515 609 075</b>
disponeras så att	
i ny räkning överföres	515 609 075
	<b>515 609 075</b>

h

Rapport över resultat för koncernen

	Not	2019-01-01 -2019-12-31	2018-01-01 -2018-12-31
Nettoomsättning	2	1 618 948	312 104
Kostnad för sålda varor	4,7,8	-1 122 784	-272 052
<b>Bruttoresultat</b>		<b>496 164</b>	<b>40 052</b>
Försäljningskostnader	7	-3 194	-2 009
Administrationskostnader	5,7	-94 160	-46 828
Övriga rörelseintäkter	3,9	2 455	1 456
Övriga rörelsekostnader	7,10	-4 492	-46 610
<b>Rörelseresultat</b>	<b>4,6,8,9</b>	<b>396 772</b>	<b>-53 939</b>
<i>Resultat från finansiella poster</i>			
Övriga ränteintäkter och liknande resultatposter	11	3 834	0
Räntekostnader och liknande resultatposter	4,12	-11 890	-7 056
		<b>-8 057</b>	<b>-7 056</b>
<b>Resultat efter finansiella poster</b>		<b>388 716</b>	<b>-60 995</b>
Skatt på årets resultat	14	-82 016	14 212
<b>Årets resultat</b>		<b>306 700</b>	<b>-46 783</b>

Rapport över totalresultatet

	Not	2019-01-01 -2019-12-31	2018-01-01 -2018-12-31
Årets resultat		306 700	-46 783
Övrigt totalresultat		0	0
<b>Totalresultat</b>		<b>306 700</b>	<b>-46 783</b>
Årets resultat och övrigt totalresultat hänförligt till:			
Moderföretagets aktieägare		306 700	-46 783
Minoritetsintresse		0	0

Då bolagets aktier inte är föremål för handel på en offentlig marknad så presenteras inte något resultat per aktie.

Rapport över finansiell ställning för koncernen

	Not	2019-12-31	2018-12-31
<b>TILLGÅNGAR</b>			
<i>Anläggningstillgångar</i>			
<i>Immateriella anläggningstillgångar</i>			
	15	6 067	4 284
Licenser och programvaror		12 406	13 957
Koncessioner, tillstånd och nyttjanderätter		<b>18 473</b>	<b>18 240</b>
<i>Materiella anläggningstillgångar</i>			
	16	130 193	128 467
Byggnader och mark		115 975	67 522
Anläggningar, maskiner och inventarier	4	127 098	86 690
Nyttjanderättstillgångar		101 232	6 765
Pågående investeringar		<b>474 499</b>	<b>289 443</b>
<i>Finansiella anläggningstillgångar</i>			
	18	33 384	30 927
Andra långfristiga fordringar		<b>33 384</b>	<b>30 927</b>
<i>Övriga anläggningstillgångar</i>			
	17	0	23 397
Uppskjuten skattefordran	19	12 843	14 785
Förutbetalda kostnader		<b>12 843</b>	<b>38 182</b>
<b>Summa anläggningstillgångar</b>		<b>539 200</b>	<b>376 793</b>
<i>Omsättningstillgångar</i>			
<i>Varulager m.m.</i>			
	20	29 751	5 781
Råvaror och förnödenheter		23 217	42 956
Varor under tillverkning		6 202	63 025
Färdiga varor och handelsvaror		<b>59 170</b>	<b>111 762</b>
<i>Kortfristiga fordringar</i>			
	21	101 977	98 452
Kundfordringar		0	0
Aktuell skattefordran	22	133 910	24 810
Övriga fordringar	23	21 029	13 895
Förutbetalda kostnader och upplupna intäkter		<b>256 917</b>	<b>137 156</b>
<i>Kortfristiga placeringar</i>	24,30	0	731
<i>Kassa och bank</i>	25,29	455 911	190 385
<b>Summa omsättningstillgångar</b>		<b>771 997</b>	<b>440 035</b>
<b>SUMMA TILLGÅNGAR</b>		<b>1 311 197</b>	<b>816 828</b>



Rapport över finansiell ställning för koncernen

	Not	2019-12-31	2018-12-31
<b>EGET KAPITAL OCH SKULDER</b>			
<i>Eget kapital</i>			
Aktiekapital		57 150	57 150
Övrigt tillskjutet kapital		503 900	503 900
Balanserat resultat		261 456	-45 671
		<b>822 506</b>	<b>515 379</b>
<i>Långfristiga skulder</i>			
	27,28		
Avsättningar	26	46 044	44 645
Uppskjuten skatteskuld	17	14 557	0
Skulder till kreditinstitut		0	2 882
Leasingskuld	4	94 325	71 283
Övriga skulder		51 630	46 050
		<b>206 556</b>	<b>164 860</b>
<i>Kortfristiga skulder</i>			
Skulder till kreditinstitut		2 882	2 882
Leverantörsskulder		146 761	44 257
Aktuella skatteskulder	14	44 215	0
Leasingskuld	4,28	36 144	16 058
Övriga skulder	30	9 367	4 138
Upplupna kostnader och förutbetalda intäkter	31	42 766	69 255
		<b>282 134</b>	<b>136 589</b>
<b>SUMMA EGET KAPITAL OCH SKULDER</b>		<b>1 311 197</b>	<b>816 828</b>

Rapport över förändringar i eget kapital för koncernen

	Aktiekapital	Övrigt tillskjutet kapital	Balanserat resultat	Totalt
Ingående balans 2018-01-01	19 050	167 500	352	186 902
Årets resultat	0	0	-46 783	-46 783
Årets övrigt totalresultat	0	0	0	0
<b>Årets totalresultat</b>	<b>0</b>	<b>0</b>	<b>-46 783</b>	<b>-46 783</b>
Transaktioner med ägare				
Nyemission	38 100	336 400	0	374 500
Inbetalda teckningsoptioner	0	0	759	759
<b>Utgående eget kapital 2018-12-31</b>	<b>57 150</b>	<b>503 900</b>	<b>-45 671</b>	<b>515 379</b>
Ingående eget kapital 2019-01-01	57 150	503 900	-45 671	515 379
Årets resultat	0	0	306 700	306 700
Årets övrigt totalresultat	0	0	0	0
<b>Årets totalresultat</b>	<b>0</b>	<b>0</b>	<b>306 700</b>	<b>306 700</b>
Transaktioner med ägare				
Inbetalda teckningsoptioner	0	0	429	429
<b>Utgående balans 2019-12-31</b>	<b>57 150</b>	<b>503 900</b>	<b>261 457</b>	<b>822 507</b>

Rapport över kassaflöden för koncernen

	Not	2019-01-01 -2019-12-31	2018-01-01 -2018-12-31
<b>Den löpande verksamheten</b>			
Rörelseresultat		397 139	-53 939
Justering för poster som inte ingår i kassaflödet			
Avskrivningar och nedskrivningar	7	29 187	10 102
Avskrivningar på nyttjanderättstillgångar	7	42 584	0
Realisationsresultat		-35	-251
Förändringar i avsättningar	26	1 399	15 244
Marknadsvärdeförändring i finansiella instrument		731	3 744
Valutavinsten på finansiella instrument		3 834	0
Diskonteringsräntor		-313	-904
		<b>474 525</b>	<b>-26 004</b>
Erlagd ränta		0	-851
Betald inkomstskatt		0	0
<b>Kassaflöde från den löpande verksamheten före förändringar av rörelsekapital</b>		<b>474 525</b>	<b>-26 854</b>
<i>Förändringar i rörelsekapital</i>			
Förändring av varulager		52 593	-111 762
Förändring av rörelsefordringar		-117 819	-35 793
Förändring av rörelseskulder		81 500	-13 832
<b>Kassaflöde från den löpande verksamheten</b>		<b>490 799</b>	<b>-188 241</b>
<i>Investeringsverksamheten</i>			
Förvärv av tillgångar genom dotterföretag		0	-44 831
Förvärv av materiella anläggningstillgångar	16	-171 006	-54 280
Förvärv av immateriella anläggningstillgångar	15	-3 061	-4 909
Förvärv av finansiella anläggningstillgångar		-2 457	-30 927
Investeringar i finansiella instrument		0	-4 476
Försäljning av anläggningstillgångar		35	806
<b>Kassaflöde från investeringsverksamheten</b>		<b>-176 488</b>	<b>-138 617</b>
<i>Finansieringsverksamheten</i>			
Nyemission		0	374 500
Upptagna lån		0	9 343
Amortering av skuld		-2 882	-3 579
Amorteringsandel leasingbetalningar		-40 335	0
Betald ränta		-5 997	0
Optionspremier		429	759
<b>Kassaflöde från finansieringsverksamheten</b>		<b>-48 785</b>	<b>381 023</b>
<b>Årets kassaflöde</b>		<b>265 526</b>	<b>54 165</b>
Likvida medel vid årets början		190 385	136 220
Kursdifferens i likvida medel		0	0
<b>Likvida medel vid årets slut</b>	25	<b>455 911</b>	<b>190 385</b>

h

Resultaträkning för moderbolaget

	Not	2019-01-01 -2019-12-31	2018-01-01 -2018-12-31
Nettoomsättning	2,3	6 401	4 172
Kostnad för sålda varor		0	0
<b>Bruttoresultat</b>		<b>6 401</b>	<b>4 172</b>
Försäljningskostnader		0	0
Administrationskostnader	5,6,7	-6 164	-4 221
Övriga rörelseintäkter	9	0	0
Övriga rörelsekostnader		0	0
<b>Rörelseresultat</b>	<b>6,7,34</b>	<b>237</b>	<b>-49</b>
<i>Resultat från finansiella poster</i>			
Räntekostnader och liknande resultatposter	12	0	0
		0	0
<b>Resultat efter finansiella poster</b>		<b>237</b>	<b>-49</b>
Bokslutsdispositioner	13	10 000	0
<b>Resultat före skatt</b>		<b>10 237</b>	<b>-49</b>
Skatt på årets resultat	14	-2 191	2 171
<b>Årets resultat</b>		<b>8 046</b>	<b>2 074</b>

Rapport över totalresultatet för moderbolaget

	Not	-2019-12-31	-2018-12-31
Årets resultat		8 046	2 074
Övrigt totalresultat		0	0
<b>Totalresultat</b>		<b>8 046</b>	<b>2 074</b>

h

Balansräkning för moderbolaget

	Not	2019-12-31	2018-12-31
<b>TILLGÅNGAR</b>			
<i>Anläggningstillgångar</i>			
<i>Finansiella anläggningstillgångar</i>			
Andelar i koncernföretag	35,36	195 050	193 050
Uppskjuten skattefordran	17	0	2 171
		<b>195 050</b>	<b>195 221</b>
<b>Summa anläggningstillgångar</b>		<b>195 050</b>	<b>195 221</b>
<i>Omsättningstillgångar</i>			
<i>Kortfristiga fordringar</i>			
Fordringar hos koncernföretag	37	379 531	363 530
Övriga fordringar		0	0
Förutbetalda kostnader och upplupna intäkter	23	51	47
		<b>379 582</b>	<b>363 577</b>
<i>Kassa och bank</i>	25,29	58 855	66 172
<b>Summa omsättningstillgångar</b>		<b>438 438</b>	<b>429 749</b>
<b>SUMMA TILLGÅNGAR</b>		<b>633 488</b>	<b>624 970</b>

h

Balansräkning för moderbolaget

	Not	2019-12-31	2018-12-31
<b>EGET KAPITAL OCH SKULDER</b>			
<i>Eget kapital</i>	38		
<i>Bundet eget kapital</i>			
Aktiekapital		57 150	57 150
		<b>57 150</b>	<b>57 150</b>
<i>Fritt eget kapital</i>			
Överkursfond		0	336 400
Balanserat resultat		507 563	168 611
Årets resultat		8 046	2 123
		<b>515 609</b>	<b>507 134</b>
<b>Summa eget kapital</b>		<b>572 759</b>	<b>564 284</b>
<i>Långfristiga skulder</i>	27		
Övriga skulder		60 000	60 000
		<b>60 000</b>	<b>60 000</b>
<i>Kortfristiga skulder</i>			
Leverantörsskulder		139	12
Aktuella skatteskulder		19	0
Övriga skulder	30	570	669
Upplupna kostnader och förutbetalda intäkter	31	0	5
		<b>728</b>	<b>686</b>
<b>SUMMA EGET KAPITAL OCH SKULDER</b>		<b>633 488</b>	<b>624 970</b>

W

Rapport över förändringar i eget kapital för moderföretaget

	Aktiekapital	Överkursfond	Balanserat resultat	Årets resultat
Ingående balans 2018-01-01	19 050	167 500	450	-98
Omföring inom eget kapital		-167 500	167 402	98
Årets resultat	0	0	0	2 123
Årets övrigt totalresultat	0	0	0	0
<b>Årets totalresultat</b>	<b>0</b>	<b>0</b>	<b>0</b>	<b>2 123</b>
Transaktioner med ägare				
Nyemission	38 100	336 400	0	0
Inbetalda teckningsoptioner	0	0	759	0
Omföring inom eget kapital	0	-167 500	167 402	98
<b>Utgående eget kapital 2018-12-31</b>	<b>57 150</b>	<b>336 400</b>	<b>168 611</b>	<b>2 123</b>
Ingående eget kapital 2019-01-01	57 150	336 400	168 611	2 123
Omföring inom eget kapital	0	-336 400	338 523	-2 123
Årets resultat	0	0	0	8 046
Årets övrigt totalresultat	0	0	0	0
<b>Årets totalresultat</b>	<b>0</b>	<b>0</b>	<b>0</b>	<b>8 046</b>
Transaktioner med ägare				
Inbetalda teckningsoptioner	0	0	429	0
<b>Utgående balans 2019-12-31</b>	<b>57 150</b>	<b>0</b>	<b>507 563</b>	<b>8 046</b>

W

Moderföretagets kassaflödesanalys

	2019-01-01 -2019-12-31	2018-01-01 -2018-12-31
<b>Den löpande verksamheten</b>		
Rörelseresultat	237	-49
Justeringar för poster som inte ingår i kassaflödet		
Inga	0	0
	<b>237</b>	<b>-49</b>
Erhållen ränta	0	0
Erlagd ränta	0	0
Betald inkomstskatt	0	0
<b>Kassaflöde från den löpande verksamheten</b>	<b>237</b>	<b>-49</b>
<b>före förändringar av rörelsekapital</b>		
<i>Förändringar i rörelsekapital</i>		
Förändring av rörelsefordringar	-4 006	-388 062
Förändring av rörelseskulder	23	-2 146
<b>Kassaflöde från den löpande verksamheten</b>	<b>-3 746</b>	<b>-390 257</b>
<i>Investeringsverksamheten</i>		
Förvärv av andelar i koncernföretag	0	-50 050
Utbetalda aktieägartillskott koncernföretag	0	-5 000
<b>Kassaflöde från investeringsverksamheten</b>	<b>0</b>	<b>-55 050</b>
<i>Finansieringsverksamheten</i>		
Nyemission	0	374 500
Optionspremier	429	759
<b>Kassaflöde från finansieringsverksamheten</b>	<b>429</b>	<b>375 259</b>
<b>Årets kassaflöde</b>	<b>-3 317</b>	<b>-70 048</b>
Likvida medel vid årets början	66 172	136 220
Kursdifferens i likvida medel	0	0
Likvida medel vid årets slut	25	66 172



## Redovisningsprinciper

Noter med redovisningsprinciper och bokslutskommentarer (belopp i tkr).  
Kaunis Holding AB (559106-4802) Köpmangatan 56, 972 34 Luleå.

Styrelsen har den 6 februari 2020 godkänt denna koncernredovisning för offentliggörande och för fastställelse av årsstämman den 9 mars 2020.

### Not 1 Väsentliga redovisnings- och värderingsprinciper

#### Allmänna redovisningsprinciper

Bolaget är moderbolag i Kaunis Holding koncernen ("Kaunis") vars huvudsakliga verksamhet är gruvbrytning och att framställa järnmalmskoncentrat samt därmed förenlig verksamhet. Koncernredovisningen har upprättats i enlighet med de av EU godkända International Financial Reporting Standards (IFRS) samt tolkningar av IFRS Interpretations Committee (IFRS IC). Vidare tillämpar koncernen även Rådet för Finansiell Rapporteringens rekommendation "RFR 1 Kompletterande redovisningsregler för koncerner" vilken specificerar de tillägg till IFRS upplysningar som krävs enligt bestämmelserna i årsredovisningslagen. Moderbolagets funktionella valuta är svenska kronor (SEK), vilket också är rapporteringsvalutan för koncernen och för moderbolaget. I koncernens redovisning har värdering av poster skett till anskaffningsvärde, med undantag för vissa finansiella tillgångar och skulder (derivatinstrument), där värdering sker till verkligt värde.

Moderbolagets redovisningsprinciper följer koncernens med undantag för de tvingande regler som framgår i Rådet för Finansiell Rapporteringens rekommendation "RFR 2 Redovisning för juridiska personer". Redovisningsprinciperna för moderbolaget framgår under rubriken "Moderbolagets redovisningsprinciper".

Nedan beskrivs de väsentliga redovisningsprinciper som tillämpats. Dessa principer har tillämpats konsekvent för presenterade år, såvida inte annat anges.

#### Ändrade redovisningsprinciper föranledda av nya eller ändrade IFRS

I detta avsnitt redogörs för vilka nya och ändrade redovisningsprinciper som har trätt ikraft 1 januari 2019 och som har väsentlig effekt på koncernens räkenskaper.

##### IFRS 16

Standarden ersätter tidigare standarder och tolkningsuttalanden om leasing. Standarden innebär att tillgångar och skulder hänförliga till leasingavtal, med några få undantag, redovisas i balansräkningen. Denna redovisning baseras på synsättet att leasetagaren har en rättighet att använda en tillgång under en viss tidsperiod och samtidigt har en skyldighet att betala för denna rättighet. Effekterna av regelverket blir att betalningar för leasingavtal som tidigare bedömts som operationella och klassificerats som leasingkostnader i årsredovisningen nu ska aktiveras vid avtalsstart som anläggningstillgång respektive skuld där de löpande kostnaderna istället klassificeras som avskrivning respektive ränta. Redovisningen för leasegivaren är i all väsentlighet oförändrad.

För Koncernens räkning så har införandet av IFRS 16 haft effekten att fler avtal än tidigare redovisas i balansräkningen. De väsentliga kontrakten som får effekt på koncernens balansräkning avser hyra av 28 st lastbilschassin som används för vägtransport av järnmalmskoncentrat från Kaunisvaara till Pitkåjärvi samt den malmlagringshall som är en del av koncernens avtal avseende hamntjänster i Narvik. Lastbilspåbyggnaderna samt lastbilssläpen redovisades som finansiell lease även under IAS 17.

Vid övergångstillfället har koncernen valt att tillämpa den förenklade övergångsmetoden som IFRS 16 tillåter och därmed inte räkna om jämförelsetal. Koncernen har även valt att inte ompröva befintliga leasingavtal utan den nya definitionen av ett leasingavtal kommer endast tillämpas på avtal ingångna efter 2018-12-31. Skillnaderna mellan med redovisning enligt IAS 17 (UB 2018-12-31) och enligt IFRS 16 (IB 2019-01-01) redovisas för i not 4. Tillgångar har värderats genom retroaktiv omräkning från avtalets ingång medan skulder har värderats till nuvärdet av återstående leasingbetalningar med hjälp av den marginella låneräntan vid den första tillämpningsdagen.

#### Nya standarder och tolkningar som träder ikraft under kalenderår 2020 eller senare

Inga nya standarder eller tolkningar som för närvarande är beslutade att träda ikraft 2020 eller senare bedöms ha väsentlig påverkan på koncernens räkenskaper.

### **Väsentliga uppskattningar och bedömningar**

För att kunna upprätta redovisning enligt IFRS måste bedömningar och antaganden göras som påverkar de redovisade tillgångs- och skuldbeloppen respektive intäkts- och kostnadsbeloppen samt övrig information som lämnas i bokslutet. Styrelsens och företagsledningens uppskattningar och bedömningar baseras på historiska erfarenheter och prognoser om framtida utveckling. Det faktiska utfallet kan skilja sig från dessa bedömningar. Inga väsentliga förändringar i uppskattningar och bedömningar har skett jämfört med föregående år.

#### *Varulagervärdering*

Varulagret påverkas av uppskattningar och bedömningar avseende produktkalkyler, tillämpning av lägsta värdes princip och bedömning av inkurans. Jämfört med föregående år har osäkerheten i uppskattningar och bedömningar minskat då mer historisk produktionsdata finns att tillgå eftersom verksamheten varit i drift i 18 månader och nu bedrivs i normal produktions fas.

#### *Efterbehandlingskostnader*

Avsättningar för efterbehandlingskostnader bedöms utifrån dagens förutsättningar av framtida förväntade efterbehandlingskostnader. Omprövningar sker regelbundet av externa specialister och vid behov uppdateras erforderliga avsättningar när uppskattade förutsättningar förändras. Exempel på faktorer som påverkar förutsättningarna är gruvans design, storlek och livslängd, val av efterbehandlingsmetod, tekniska omständigheter och kostnadselement.

#### *Prövning av nedskrivningsbehov anläggningstillgångar*

Nedskrivningstest för materiella och immateriella tillgångar baseras på företagets interna affärsplan samt antaganden om framtida utveckling av bland annat metallpriser och valutakurser. I nedskrivningstestet fastställs återvinningsvärdet för koncernens kassagenererande enheter genom beräkning av nyttjandevärdet. Förändringar i marknadspriser har stor påverkan på koncernens framtida kassaflöde och därigenom på både på nyttjandevärde och bedömt nedskrivningsbehov. Antaganden om prisutveckling och valutakurser utförs av koncernens styrelse med stöd av extern expertis. Antaganden prövas årligen och justeras vid behov.

#### *Nyttjandeperiod och avskrivningsmetod anläggningstillgångar*

Avskrivningstider på koncernens anläggningstillgångar inom gruva och förädlingsprocess är starkt knutna till framtida malmuttag och gruvans livslängd. Företagsledningen prövar kontinuerligt om förändringar i produktionsplan och malmreserver bedöms ha effekt på vald nyttjandeperiod och avskrivningsmetod och gör erforderliga justeringar.

#### *Leasingkontrakt*

I och med nya redovisningsregler avseende vad som utgör en leasing så krävs i många fall uppskattningar och bedömningar. Bland annat så ska identifierbara tillgångar i leverantörsavtal bedömas utifrån vem som har kontrollen och erhåller de ekonomiska fördelarna av tillgången. Tjänsteavtal som tidigare redovisats som rörelsekostnad över tid kan istället väsentligt öka koncernens balansräkning och påverka viktiga nyckeltal beroende på företagsledningens bedömning.

#### *Going concern*

Företagsledningen har gjort bedömningen att kriterierna för going concern är uppfyllda. Kaunis Iron AB:s miljötillstånd för att driva gruvverksamhet i Kaunisvaara dagbrottet har ifrågasatts av Naturvårdsverket och ärende ligger hos Mark- och Miljödomstolen om begäran att tillståndet delvis ska dras tillbaka. Ett indraget miljötillstånd skulle betyda att koncernen inte längre kan bedriva sin verksamhet och framtida drift ifrågasättas vilket kan få väsentliga effekter på värdering av koncernens tillgångar.

#### **Klassificering m.m.**

Anläggningstillgångar och långfristiga skulder består i allt väsentligt av belopp som förväntas återvinnas eller betalas efter mer än tolv månader räknat från balansdagen. Omsättningstillgångar och kortfristiga skulder består i allt väsentligt av belopp som förväntas återvinnas eller betalas inom 12 månader räknat från balansdagen.

#### **Rörelsesegment rapportering**

Ett rörelsesegment är en del av koncernen som bedriver affärsverksamhet från vilken den kan generera intäkter och ådrar sig kostnader och för vilka det finns fristående finansiell information tillgänglig. Ett rörelsesegments resultat följs vidare upp av företagets högste verkställande beslutshavare, vilket är koncernledningen för att utvärdera resultatet samt kunna allokera resurser till rörelsesegmentet. I Kaunis finns endast ett rörelsesegment identifierat varför ingen separat rörelsesegmentsrapportering presenteras.

#### **Koncernredovisning**

Koncernredovisningen omfattar moderföretaget samt dess dotterföretag. Med dotterföretag avses de företag i vilka moderföretaget, direkt eller indirekt, har ett bestämmande inflytande. I normalfallet avser detta företag där moderföretaget innehar mer än 50 % av rösterna. I koncernredovisningen ingår dotterföretagen från den dagen koncernen erhåller bestämmande inflytande tills den dag det inte längre föreligger.

Koncernredovisningen är upprättad enligt förvärvsmetoden, vilket innebär att anskaffningsvärdet för en rörelse utgörs av det verkliga värdet av det vederlag som utgivits (inklusive verkligt värde av eventuella tillgångar, skulder och eget kapitalinstrument som utgivits). De förvärvade identifierbara tillgångarna, skulderna och eventualefterpliktelserna redovisas till verkligt värde vid förvärvstidpunkten. För varje förvärv avgörs om innehav utan bestämmande inflytande redovisas till verkligt värde eller till innehavets proportionella andel av det förvärvade bolagets netto tillgångar.

I koncernredovisningen justeras koncernföretagens bokslutsdispositioner bort och ingår i det redovisade resultatet efter avdrag för uppskjuten skatt. Detta innebär att koncernföretagens obeskattade reserver i koncernens balansräkning fördelas mellan uppskjuten skatteskuld och eget kapital. Vid behov justeras dotterbolagens redovisning för att denna ska följa samma principer som tillämpas av övriga koncernbolag. Samtliga interna transaktioner mellan koncernbolagen samt koncernmellanhavanden elimineras vid upprättande av koncernredovisningen.

#### **Intäktsredovisning**

Försäljning av järnmetallkoncentrat utgörs i princip 100 % av koncernens nettoomsättning. Koncernens kundavtal utgörs till merparten av avtal där volymer vanligtvis är fastställda över ett till fyra år. Dessa avtal i sin helhet anses som ett enskilt prestationsåtagande och eventuella rabatter m.m. som utgör en rörlig priskomponent fördelas lika över hela den avtalade volymen. Överföringen till kunderna sker genom en serie distinkta leveranser av varor som i allt väsentligt är desamma. Avtalen innebär såväl en skyldighet för Kaunis att leverera som en skyldighet för kunderna att avropa enligt kontrakterade volymer. Detta innebär att en intäkt redovisas vid varje delleverans till kund när kunden har fått kontroll över varan, vilket sammanfaller med tidpunkt då varan har bekräftats som lastad på leveransfartyget. Detta gäller samtliga leveranser som har leveransvillkor FOB (free on board) som är koncernens standardmässiga villkor. Försäljningen redovisas netto efter eventuell moms och rabatter. Vid försäljning i utländsk valuta värderas intäkterna till transaktionsdagens växelkurs. Det finns ingen försäljning som sker i svenska kronor.

Koncernens järnmalmskoncentrat faktureras preliminärt en till två veckor efter leverans. Definitivfakturering sker först när alla ingående parametrar har fastställts. Parametrarna utgörs bland annat av volym, järnmalmshalt och föroreningar samt marknadspris på järnmalm och sjöfrakt för avtalad prissättningsperiod. Denna prissättningsperiod är för samtliga avtal en eller tre månader och styr när ingående parametrar kan fastställas. Volym- och kvalitetsparametrar fastställs slutligt nära efter att materialet lossats i kundens mottagningshamn. I det fall faktura för lastat material ej upprättats på bokslutsdagen redovisas aktuella belopp under "övriga kortfristiga fordringar", se not 22. Kvarvarande osäkerhet på aktuell fordran består i hur marknadspriset utvecklas i de fall prissättningsperioden avser tiden efter rapportperiodens slut samt ännu ej fastställd volym och kvalitet. Även dispatch och demurrage (prisjusteringar relaterade till lastning av vara på fartyg) tas med som en del i försäljningspriset då det utgör en del av prestationsåtagandet mot kunden. En mindre del av koncernens kundavtal avser enskilda leveranser. Avtalsvillkor för dessa leveranser kan variera och utgöras av fasta priser såväl som marknadsrelaterade priser med varierande prissättningsperioder. Även leveransvillkor kan variera utifrån kundens önskemål. I dessa fall anses varje separat leverans som ett prestationsåtagande och intäkt redovisas vid det tillfälle som kunden övertar kontrollen av leveransen. Intäkter från aktiviteter utanför ordinarie verksamhet redovisas som övrig rörelseintäkt.

#### **Låneutgifter**

Låneutgifter för lånat kapital kostnadsförs i resultaträkningen i den period de uppstår.

#### **Leasingavtal**

##### *Koncernen som leasegivare*

Då de ekonomiska risker och fördelar som är förknippade med de leasade tillgångarna har övergått till leasetagaren klassificeras tillgångar som sålda och plockas bort från balansräkningen. Vid det första redovisningstillfället redovisas en fordran i balansräkningen. Direkta utgifter som uppstår i samband med att företaget ingår finansiella leasingavtal fördelas över hela leasingperioden. Vid efterföljande redovisningstillfällen fördelas intäkten, som är hänförlig till avtalet, över leasingperioden så att en jämn förräntning erhålls.

Då de ekonomiska risker och fördelar som är förknippade med tillgången inte har övergått till leasetagaren klassificeras leasingen som operationell leasing. De tillgångar som företaget är leasegivare av redovisas som anläggningstillgång eller som omsättningstillgång beroende av när leasingperioden förfaller. Leasingavgiften fastställs årligen och redovisas linjärt över leasingperioden.

##### *Koncernen som leasetagare*

Företaget redovisar alla tillgångar som leasas som en materiell anläggningstillgång samtidigt som framtida leasingavgifter redovisas som skuld i balansräkningen. För att bedöma om ett leasingavtal föreligger så utvärderas samtliga leverantörsavtal med hänsyn till nedan tre frågor. Är svaret ja på samtliga så föreligger det ett leasingavtal som redovisas i koncernens balansräkning. I annat fall utgör avtalet ett serviceavtal.

- Innehåller avtalet en identifierbar tillgång.
- Erhåller leasetagaren rätten till i princip alla ekonomiska fördelar från tillgångens användning under hela avtalsperioden.
- Styr leasetagaren över tillgångens användning.

Koncernen tillämpar undantagen i IFRS 16 och väljer att inte redovisa leasingavtal kortare än 12 månader eller avseende tillgångar till mindre värde samt att inte redovisa immateriella anläggningstillgångar som finansiella leasingavtal.

h

Vid det första redovisningstillfället som sammanfaller med det datum som leasagaren övertar kontrollen över tillgången, redovisas både tillgång och skuld till nuvärde av framtida leasingavgifter och eventuellt restvärde. Om det är sannolikt att avtalade förlängningsperioder kommer nyttjas inkluderas även dessa. Däremot inkluderas inte fasta serviceavgifter eller variabla leasingavgifter vare sig de beror på justeringar av index eller leasetagarens prestation. Vid beräkningen av nuvärdet av leasingavgifterna används avtalets implicita ränta eller koncernens marginella låneränta om inte implicita räntan lätt kan fastställas. När det inte klart framgår av avtalet vilken del av avtalets kostnad som avser leasingavgifter så används samma metod som gäller fördelning av intäkter i enlighet med IFRS 15.

Tillgångens avskrivningstakt bedöms i likhet med övriga materiella anläggningstillgångar utifrån nyttjandeperiod vilket oftast överensstämmer med tillgångens avtalsperiod. De leasade tillgångarna utsätts även årligen för nedskrivningsprövning.

#### **Ersättningar till anställda**

Ersättningar till anställda redovisas i enlighet med IAS 19 och avser alla typer av ersättningar som koncernen lämnar till de anställda. Koncernens ersättningar innefattar bland annat löner, betald semester, betald frånvaro, bonus och ersättningar efter avslutad anställning (pensioner). Redovisning sker i takt med intjänandet. Ersättningar till anställda efter avslutad anställning avser avgiftsbestämda eller förmånsbestämda pensionsplaner. Som avgiftsbestämda planer klassificeras planer där fastställda avgifter betalas och det inte finns förpliktelser, vare sig legala eller informella, att betala något ytterligare, utöver dessa avgifter. Övriga planer klassificeras som förmånsbestämda pensionsplaner.

Koncernen har endast avgiftsbestämda pensionsplaner. Utgifter för avgiftsbestämda planer redovisas som en kostnad under den period de anställda utför de tjänster som ligger till grund för förpliktelsen.

#### **Utländsk valuta**

Transaktioner i utländsk valuta omräknas till den funktionella valutan till den valutakurs som föreligger på transaktionsdagen. Funktionell valuta är valutan i de primära ekonomiska miljöer bolagen bedriver sin verksamhet. För Kaunis Holding AB är både den funktionella valutan och rapportvalutan SEK. Monetära tillgångar och skulder i utländsk valuta räknas om till den funktionella valutan till den valutakurs som föreligger på balansdagen. Valutakursdifferenser som uppstår vid omräkningar redovisas i årets resultat som rörelse- eller finansiell effekt beroende på fordrans/skuldens karaktär. Icke-monetära tillgångar och skulder som redovisas till historiska anskaffningsvärden omräknas till valutakurs vid transaktionstillfället. Icke-monetära tillgångar och skulder som redovisas till verkliga värden omräknas till funktionella valutan till den kurs som råder vid tidpunkten för värdering till verkligt värde.

#### **Skatt**

Total skatt utgörs av aktuell skatt och uppskjuten skatt. Skatter redovisas i resultaträkningen, övrigt totalresultat eller eget kapital beroende på var den underliggande transaktionen har redovisats.

#### *Aktuell skatt*

Aktuell skatt avser inkomstskatt för innevarande räkenskapsår samt den del av tidigare räkenskapsårs inkomstskatt som ännu inte redovisats. Aktuell skatt beräknas utifrån per den skattesats som gäller per balansdagen.

#### *Uppskjuten skatt*

Vid redovisning av uppskjuten skatt tillämpas balansräkningsmetoden. Enligt denna redovisas uppskjutna skatteskulder i balansräkningen för alla skattepliktiga temporära skillnader mellan bokförda och skattemässiga värden för tillgångar och skulder. Uppskjutna skattefordringar redovisas i balansräkningen avseende underskottsavdrag och samtliga avdragsgilla temporära skillnader i den omfattning det är sannolikt att beloppen kan utnyttjas mot framtida skattepliktiga överskott. Det redovisade värdet på uppskjutna skattefordringar prövas vid varje bokslutstillfälle och reduceras till den del det inte längre är sannolikt att tillräckliga skattepliktiga överskott kommer att finnas tillgängliga för att kunna utnyttjas. Uppskjuten skatt beräknas enligt de skattesatser som förväntas gälla för den period då tillgången återvinns eller skulden regleras. Såväl uppskjutna som aktuella skattefordringar och skatteskulder kvittas då de hänförs till inkomstskatt som debiteras av samma skatteverk.

#### **Materiella anläggningstillgångar**

##### *Ägda tillgångar*

Materiella anläggningstillgångar redovisas till anskaffningsvärde efter avdrag för ackumulerade avskrivningar och eventuella nedskrivningar. I anskaffningsvärdet ingår inköpspriset samt direkt hänförbara till tillgången för att bringa den på plats och i skick för att utnyttjas i enlighet med syftet med anskaffningen. Materiella anläggningstillgångar som består av delar med olika nyttjandeperioder behandlas som separata komponenter. Det redovisade värdet för en materiell anläggningstillgång tas bort ut rapport över finansiell ställning vid utrangering eller avyttring. Vinst eller förlust som uppkommer vid avyttring eller utrangering av en tillgång utgörs av skillnaden mellan försäljningspriset och tillgångens redovisade värde med avdrag för direkta försäljningskostnader. Vinst och förlust redovisas som övrig rörelseintäkt/förlust.

##### *Efterbehandling*

Framtida utgifter för nedmontering och bortforsling av materiella tillgångar samt framtida utgifter för återställande av plats eller område balanseras som efterbehandlingskostnader. Balanserat belopp utgörs av nuvärdesberäknade uppskattade utgifter vilka även redovisas som en avsättning. Effekter av efterföljande händelser som resulterar i ökade kostnader jämfört med befintlig avsättning diskonteras, aktiveras som anläggningstillgång och ökar avsättningarna samt skrivs av på kvarvarande tillgångs livslängd.

h

#### Tillredning

Tillredningskostnader i ett dagbrott utgörs främst av gråbergsbrytning för att komma åt malmkroppen men även av arbeten avseende infrastruktur i dagbrottet i form av vägar med mera. Kostnader för tillredning som för att utöka gruvans kapacitet för att utveckla nya malmkroppar och för att förbereda gruvområden för framtida malmproduktion balanseras. Kostnader på grund av gråbergsuttag i dagbrott balanseras som en del av en tillgång när det är möjligt att identifiera den del av en malmkropp där åtkomst förbättrats.

#### Avskrivningar

Avskrivningsbart belopp utgörs av anskaffningsvärdet minskat med ett beräknat restvärde om detta är väsentligt. Mark skrivs inte av. Koncernen tillämpar komponentsavskrivning vilket innebär att komponenternas bedömda nyttjandeperiod. Avskrivning sker linjärt över den förväntade nyttjandeperioden utöver tillgångar hänförliga direkt till dagbrottet som skrivs av produktionsbaserat.

Kaunis Irons gruvtillgångar i Kaunisvaara förvärvades av tidigare verksamhetsutövers konkursbo i februari 2018. Avskrivningar på koncernens tillgångar påbörjades först vid produktionsstart. Gruvproduktion startade i Tapuli dagbrottet i juli 2018 och beräknad livslängd uppgår till 9,5 år. I dagsläget har Kaunis Iron endast brytningstillstånd och miljöstillstånd för Tapuli dagbrottet varför inga tillgångar på plats i Kaunisvaara har en längre nyttjandeperiod än 9,5 år. I praktiken innebär detta att komponentsindelning av fastigheter och produktionsanläggningar i princip inte får någon påverkan på koncernens avskrivningar. Bedömd nyttjandeperiod omprövas årligen eller i samband med väsentlig förändring i koncernens verksamhet.

Följande nyttjandeperioder tillämpas på materiella anläggningstillgångar :

	Produktionsbaserat
Dagbrott och gråbergsbalansering	
Rörelsefastigheter	9,5 år
Markanläggningar	5 år - 9,5 år
Maskiner och andra tekniska anläggningar	5 år - 9,5 år
Inventarier, verktyg och installationer	3 år - 9,5 år
Efterbehandlingskostnader	9,5 år

#### Immateriella anläggningstillgångar

Till immateriella anläggningstillgångar hör patent, licenser, tillstånd och nyttjanderätter erhållna vid förvärv samt goodwill. Goodwill avser det belopp varmed anskaffningsvärdet överstiger verkligt värde av identifierbara tillgångar vid rörelseförvärv av dotterföretag. Goodwill allokeras till lägsta identifierbara kassagenererande enhet och bedöms ha obestämbart nyttjandeperiod. Avskrivningar sker ej på goodwill utan de kassagenererande enheterna ska prövas minst en gång årligen för behov av nedskrivning. Övriga immateriella anläggningstillgångar skrivs av utifrån bedömd nyttjandeperiod.

Följande nyttjandeperioder tillämpas på immateriella anläggningstillgångar :

Licenser och programvaror	3 år
Koncessioner och tillstånd	9,5 år
Nyttjande rätter	9,5 år

#### Nedskrivningar

Koncernens redovisade tillgångar bedöms vid varje balansdag för att avgöra om det finns indikation på nedskrivningsbehov. IAS 36 tillämpas avseende nedskrivningar på tillgångar som inte behandlas i annan IFRS-Standard. Om indikation föreligger sker en beräkning av tillgångens återvinningsvärde. Goodwill är, tillsammans med immateriella anläggningstillgångar med obestämbart nyttjandeperiod, föremål för årliga nedskrivningsprövningar även om någon indikation på värdeminskning inte föreligger. Återvinningsvärdet är det högsta av verkligt värde med avdrag för försäljningskostnader och nyttjandevärdet. Vid beräkning av nyttjandevärdet diskonteras framtida kassaflöden med en diskonteringsfaktor som beaktar riskfri ränta och den risk som är förknippad med specifika tillgången. Om det inte går att fastställa väsentligen oberoende kassaflöden till en enskild tillgång så grupperas tillgångar till den lägsta nivå som går att identifiera. Dessa grupperingar benämns kassagenererande enhet.

En nedskrivning redovisas när en tillgångs eller en kassagenererande enhets redovisade värde överstiger återvinningsvärdet. Nedskrivningar belastar årets resultat. Vid nedskrivningar på kassagenererande enheter sker fördelning i första hand på goodwill för att därefter fördelas lika på övriga tillgångar tillhörande den kassagenererande enheten. En återföring av tidigare nedskrivning sker om det finns en indikation på att nedskrivningsbehovet inte längre föreligger samt att det skett en förändring i de antaganden som låg till grund för nedskrivningen. Återföringen får aldrig vara större än det redovisade värde som skulle funnits vid återföringstillfället om planmässiga avskrivningar fortsatt under perioden som tillgången varit nedskriven. Återföring av nedskriven goodwill är inte tillåtet.

Koncernen har per balansdagen 2019-12-31 inte identifierat några tillgångar där det finns indikationer på att återvinningsvärdet kan understiga redovisat värde. Koncernen har inte heller någon goodwill eller andra immateriella tillgångar med obestämbart avskrivningstid. Ingen beräkning av koncernens återvinningsvärden på dess tillgångar har därför skett.

### Finansiella instrument

Finansiella instrument som redovisas i rapport över finansiell ställning inkluderar på tillgångssidan likvida medel, lånefordringar, kundfordringar, finansiella placeringar samt derivat. På skuldsidan återfinns leverantörsskulder, låneskulder, tilläggsköpeskillingar samt derivat.

#### *Redovisning i och borttagande från rapporten över finansiell ställning*

En finansiell tillgång eller skuld tas upp i rapport över finansiell ställning när koncernen blir part enligt instrumentets avtalsmässiga villkor. En fordran tas upp när koncernen presterat och en avtalsenlig skyldighet föreligger för motparten att betala, även om faktura ännu inte har skickats. Kundfordringar tas upp i rapport över finansiell ställning när faktura har skickats. Skuld tas upp när motparten har presterat och avtalsenlig skyldighet föreligger att betala, även om faktura ännu inte mottagits. Leverantörsskulder tas upp när faktura mottagits.

En finansiell tillgång tas bort från rapport över finansiell ställning när rättigheterna i avtalet realiserar, förfaller eller koncernen förlorar kontrollen över dem. Detsamma gäller för del av en finansiell tillgång. En finansiell skuld tas bort från rapport över finansiell ställning när förpliktelsen i avtalet fullgörs eller på annat sätt utsläcks. Detsamma gäller för del av en finansiell skuld.

En finansiell tillgång och en finansiell skuld kvittas och redovisas med ett netto- belopp i rapport över finansiell ställning endast när det föreligger en legal rätt att kvitta beloppen samt att det föreligger avsikt att reglera posterna med ett nettobelopp eller att samtidigt realisera tillgången och reglera skulden.

Förvärv och avyttring av finansiella tillgångar redovisas på affärsdagen. Affärsdagen är den dag då koncernen förbinder sig att förvärva eller avyttra tillgången.

#### *Klassificering och värdering av finansiella tillgångar*

Skuldinstrument: klassificeringen av finansiella tillgångar som är skuldinstrument baseras på koncernens affärsmodell för förvaltning av tillgången och karaktären på tillgångens avtalsenliga kassaflöden.

Instrumenten klassificeras till:

- upplupet anskaffningsvärde
- verkligt värde via övrigt totalresultat, eller verkligt värde via resultatet.

Koncernens tillgångar i form av skuldinstrument klassificeras till upplupet anskaffningsvärde. Finansiella tillgångar klassificerade till upplupet anskaffningsvärde värderas initialt till verkligt värde med tillägg av transaktionskostnader. Kundfordringar redovisas initialt till det fakturerade värdet. Efter första redovisningstillfället värderas tillgångarna enligt effektivräntemetoden. Tillgångar klassificerade till upplupet anskaffningsvärde innehas enligt affärsmodellen att inkassera avtalsenliga kassaflöden som endast är betalningar av kapitalbelopp och ränta på det ute- stående kapitalbeloppet. Tillgångarna omfattas av en förlustreservering för förväntade kreditförluster.

Egenkapitalinstrument klassificeras till verkligt värde via resultatet med undantaget om de inte hålls för handel, då ett oåterkalleligt val kan göras att klassificera dem till verkligt värde via övrigt totalresultat utan efterföljande omklassificering till resultatet. Koncernen klassificerar egenkapitalinstrument till verkligt värde via resultatet. Derivatinstrument klassificeras till verkligt värde via resultatet, förutom i de fall säkringsredovisning tillämpas, se vidare nedan.

#### *Klassificering och värdering av finansiella skulder*

Finansiella skulder klassificeras till upplupet anskaffningsvärde med undantag av derivat och tilläggsköpeskillingar. Finansiella skulder redovisade till upplupet anskaffningsvärde värderas initialt till verkligt värde inklusive transaktionskostnader. Efter det första redovisningstillfället värderas de till upplupet anskaffningsvärde enligt effektivräntemetoden.

Derivatinstrument klassificeras till verkligt värde via resultatet, förutom i de fall säkringsredovisning tillämpas. Kaunis har på balansdagen inga derivatinstrument. Föregående års balansdag hade Kaunis valutaoptioner som användes för att säkra delar av koncernens kassaflöde i USD. Kaunis Iron har valt att inte tillämpa säkringsredovisning. Tilläggsköpeskillingar redovisas till verkligt värde i resultatet.

### Varulager

Koncernens varulager består främst av producerad järnmalm i olika skeden av förädlingsprocessen. Övrigt varulager avser tillsatsmaterial samt reservdelslager till produktionen. Varulagret redovisas till det lägsta av anskaffningsvärdet enligt först in, först ut principen och nettoförsäljningsvärdet. För egentillverkade varor och produkter i arbete inkluderas en rimlig andel av indirekta kostnader baserat på en normalkapacitet. Fraktkostnader för att transportera lagret i enlighet med incoterm 2010 FOB till kund inkluderas i lagervärdet.

Nettoförsäljningsvärdet är det uppskattade försäljningspriset i den löpande verksamheten, efter avdrag för uppskattade kostnader för färdigställande och för att åstadkomma en försäljning.

### Avsättningar

Avsättningar redovisas när koncernen har en formell eller informell förpliktelse som en följd av tidigare händelser och det är sannolikt att ett utflöde av resurser kommer att krävas för att reglera förpliktelsen. Avsättningar värderas till den bästa uppskattningen av det belopp som krävs för att reglera förpliktelsen. Om effekten av tid när betalning sker är väsentlig nuvärdesberäknas förpliktelsen med en diskonteringsränta före skatt som återspeglar aktuell marknadsbedömning av pengars tidsvärde och de risker som är förknippade med avsättningen.

Koncernens avsättningar består i sin helhet av efterbehandlingskostnader som förväntas uppstå när gruvverksamheten i Kaunisvaara stängs.

### Eventualförpliktelser

En eventualförpliktelse är en möjlig förpliktelse som härrör från inträffade händelser vars förekomst bekräftas endast av en eller flera osäkra framtida händelser. En eventualförpliktelse kan också vara en befintlig förpliktelse som inte redovisats i balansräkningen då det inte är troligt att ett utflöde av resurser kommer att krävas alternativt att förpliktelsens storlek inte kan beräknas på ett tillförlitligt sätt.

### Aktiekapital

Stamaktier klassificeras som aktiekapital. Transaktionskostnader i samband med en nyemission redovisas som en avdragspost netto efter skatt, från erhållen emissionslikvid.

### Moderbolagets redovisningsprinciper

Årsredovisningen för moderbolaget har upprättats enligt Årsredovisningslagen, Rådet för Finansiell Rapporteringens rekommendation RFR 2 Redovisning för juridiska personer samt uttalanden från Rådet för Finansiell Rapportering. RFR 2 innebär att bolaget i årsredovisningen för den juridiska personen ska tillämpa samtliga av EU godkända IFRS och uttalanden så långt detta är möjligt inom ramen för Årsredovisningslagen och med hänsyn till sambandet mellan redovisning och beskattning. Rekommendationen anger vilka undantag och tillägg som ska göras från IFRS. Skillnaderna mellan koncernens och moderbolagets redovisningsprinciper framgår under rubrikerna nedan.

### Intäktsredovisning

Moderbolagets intäkter består främst av management tjänster som utförs på uppdrag av övriga bolag i koncernen. Dessa faktureras löpande och intäktsförs under den period som de hänförs till.

### Redovisning av koncernbidrag och aktieägartillskott

Erhållna och lämnade koncernbidrag redovisas som bokslutsdisposition. Aktieägartillskott förs direkt mot fritt eget kapital hos mottagaren och som en ökning av posten andelar i koncernbolag hos givaren.

### Andelar i koncernföretag

Andelar i koncernföretag redovisas till anskaffningsvärde med avdrag för eventuella nedskrivningar. Utdelningar redovisas som intäkt, även om utdelningen avser ackumulerade vinster innan förvärvstidpunkten. Utdelningen redovisas i normalfallet när behörigt organ fattat beslut om den och den kan beräknas på ett tillförlitligt sätt. Inga utdelningar till moderbolaget har skett under året.

### Not 2 Nettoomsättningens fördelning

Nettoomsättningen fördelar sig på verksamhetssegment enligt följande:

	Koncernen		Moderföretaget	
	2019	2018	2019	2018
Gruvverksamhet	1 618 948	311 472	6 401	3 540
Övrigt	0	632	0	632
	<b>1 618 948</b>	<b>312 104</b>	<b>6 401</b>	<b>4 172</b>

Nettoomsättningen fördelar sig på geografiska marknader enligt följande:

	Koncernen		Moderföretaget	
	2019	2018	2019	2018
Norden	0	5 750	6 401	4 172
Övriga Europa	669 106	196 481	0	0
Afrika	33 649	0	0	0
Asien	916 193	109 873	0	0
	<b>1 618 948</b>	<b>312 104</b>	<b>6 401</b>	<b>4 172</b>

Nettoomsättningens fördelning på geografiska marknader avser till vilken marknad produkterna levererats och inte utifrån vart kunderna är juridiskt lokaliserade. Koncernens tillverkning och produktförsäljning sker uteslutande ifrån Sverige.

Information om väsentliga kundavtal:

Under 2019 har två av koncernens kundavtal stått för mer än 10% av omsättningen vardera. Omsättningen för dessa kunder uppgick 2019 till 41% (63%) respektive 35% (35%) av total omsättning. Kvarvarande leveransåtagande av järnmalmkoncentrat för dessa kundavtal uppgår till 65 % (85%) för det ena och 44 % (90%) för det andra. Gällande betalningsvillkor utgörs av 14 dagar efter transaktionstillfället med ena kunden och genom letter of credit via svensk bank så fort alla leveranshandlingar är kvalitetssäkrade med den andra kunden. Leveranser till koncernens övriga kunder uppgår till 24 % (2%) av omsättningen och har skett med varierande betalningsvillkor utifrån gällande kreditrisk policy.

### Not 3 Leasingavtal leasegivare

#### Operationell leasing

Koncernen och moderföretaget har tecknat leasingavtal som leasegivare, vilka redovisas som operationella leasingavtal. Dessa avser vidareuthyrning servicelokal för tåg, verkstad för lastbilar samt enstaka anläggningstillgångar som operationell leasing. Årets operationella leasingintäkter i koncernen uppgår till 1 278 (438) tkr och i moderbolaget till 0 (0) tkr. Operationella leasingintäkter redovisas som övrig rörelseintäkt i rapport över resultat.

#### Finansiell leasing

Koncernen och moderföretaget har inte ingått några leasingavtal som leasegivare, vilka redovisas som finansiella leasingavtal.

### Not 4 Leasingavtal - leasetagare

Tillgångar från leasingavtal som ingår i rapport över finansiell ställning är uppdelade enligt nedan:

	Kontraktperiod	Koncernen		Moderföretaget	
		2019-12-31	2018-12-31	2019-12-31	2018-12-31
Gruvmaskiner	5 år	7 019	0	0	0
Lastbils ekipage	2-8 år	70 057	66 739	0	0
Verksamhetslokaler	3-10 år	48 117	17 762	0	0
Övriga fordon	3 år	1 906	2 189	0	0
		<b>127 098</b>	<b>86 690</b>	<b>0</b>	<b>0</b>

För uppdelning i anskaffningar, avskrivningar m.m. se not 16 Materiella anläggningstillgångar. För kvarvarande åldersfördelning på skuldsidan, se rapport över finansiell ställning samt not 27 Långfristiga skulder. Kostnadsförd ränta avseende leasing i rapport över resultat uppgår till 5 807 (1 354) tkr.

Samtliga leasingavtal har beräknats utifrån avtalade leasingavgifter under kontraktperioden. Eventuella prestationsbaserade avgifter är inte inkluderade. Diskonteringsränta (marginell låneränta) som används har samma räntenivå som koncernens ägda tillgångar finansierade via kreditinstitut och uppgår till 4 %.

### Avstämning leasingåtaganden enligt IAS 17 och leasingkulder enligt IFRS 16

Åtaganden för operationella leasingavtal per den 31 december	141 312 321
Justering avseende andel som utgör serviceavtal	-58 725 000
Korttidsleasingavtal och leasingavtal till lågt värde som kostnadsförs linjärt	-240 000
Skulder för finansiella leasingavtal per den 31 december 2018	87 341 397
Diskontering med koncernens marginella låneränta 4 %	-8 400 261
Leasingkund redovisad per den 1 januari 2019	161 288 457



<b>Effekter implementering IFRS 16</b>	<b>2018-12-31</b>	<b>Förändring</b>	<b>2019-01-01</b>
<b>Rapport över finansiell ställning</b>	<b>Före IFRS 16</b>		<b>Efter IFRS 16</b>
Anläggningstillgångar	376 793	73 580	450 373
<i>varav nyttjanderättstillgång</i>	86 690	73 477	160 167
<i>varav uppskjuten skatt</i>	23 397	103	23 500
Omsättningstillgångar	248 919	0	248 919
Kortfristiga placeringar	731	0	731
Kassa & Bank	190 385	0	190 385
<b>SUMMA TILLGÅNGAR</b>	<b>816 828</b>	<b>73 580</b>	<b>890 408</b>
Eget kapital	515 379	-367	515 012
Långfristiga skulder	164 860	48 475	213 335
<i>varav leasingskuld</i>	71 283	48 475	119 758
Kortfristiga skulder	136 589	25 472	162 061
<i>varav leasingskuld</i>	16 058	25 472	41 530
<b>SUMMA SKULDER</b>	<b>816 828</b>	<b>73 580</b>	<b>890 408</b>
Effekt på väsentliga nyckeltal			
Soliditet	63%	-5%	58%
Kassalikviditet	322%	-51%	272%
<b>Effekter implementering IFRS 16</b>	<b>2018-12-31</b>	<b>Förändring</b>	<b>2019-01-01</b>
<b>Rapport över resultat</b>	<b>Före IFRS 16</b>		<b>Efter IFRS 16</b>
<b>Nettoomsättning</b>	<b>312 104</b>	<b>0</b>	<b>312 104</b>
Kostnad för sålda varor	-272 052	560	-271 492
<i>varav minskad leasingkostnad</i>	7 015	9 243	16 258
<i>varav avskrivning</i>	-6 313	-8 683	-14 996
<b>Bruttoresultat</b>	<b>40 052</b>	<b>560</b>	<b>40 612</b>
Försäljningskostnader	-2 009		-2 009
Administrationskostnader	-46 828		-46 828
Övriga rörelseintäkter	1 456		1 456
Övriga rörelseskulder	-46 610		-46 610
<b>Rörelseresultat</b>	<b>-53 939</b>	<b>560</b>	<b>-53 379</b>
Övriga ränteintäkter och liknande	0		0
Räntekostnader och liknande	-7 056	-1 031	-8 087
<i>varav räntekostnad leasingskuld</i>	-1 354	-1 031	-2 385
<b>Resultat efter finansiella poster</b>	<b>-60 995</b>	<b>-471</b>	<b>-61 466</b>
Skatt på årets resultat	14 212	104	14 316
<i>varav uppskjuten skatt hänförlig till leasing</i>	143	104	247
<b>Årets resultat</b>	<b>-46 783</b>	<b>-367</b>	<b>-47 150</b>

**Not 5 Arvode till revisorer**

	Koncernen		Moderföretaget	
	2019	2018	2019	2018
<i>Ernst &amp; Young AB</i>				
Revisionsuppdraget	972	988	196	205
Annan revisionsverksamhet	0	0	0	0
Skatterådgivning	0	0	0	0
Övriga tjänster	125	196	0	0
	<b>1 097</b>	<b>1 184</b>	<b>196</b>	<b>205</b>

Med revisionsuppdrag avses lagstadgad revision av års- och koncernredovisningen och bokföringen samt styrelsens och verkställande direktörens förvaltning samt revision och annan granskning utförd i enlighet med överenskommelse eller avtal. Detta inkluderar övriga arbetsuppgifter som det ankommer på koncernens revisor att utföra samt rådgivning eller annat biträde som förädlas av iakttagelser vid sådan granskning eller genomförandet av sådana övriga arbetsuppgifter.

**Not 6 Anställda och personalkostnader**

<i>Medelantalet anställda</i>	Koncernen		Moderföretaget	
	2019	2018	2019	2018
	Antal anställda	Varav män	Antal anställda	Varav män
<i>Moderföretaget</i>				
Sverige	0	0%	0	0%
	<b>0</b>	<b>0%</b>	<b>0</b>	<b>0%</b>
<i>Dotterföretag</i>				
Sverige	142	86%	50	79%
	<b>142</b>	<b>86%</b>	<b>50</b>	<b>79%</b>
<b>Koncernen totalt</b>	<b>142</b>	<b>86%</b>	<b>50</b>	<b>79%</b>
<i>Löner och andra ersättningar</i>	Koncernen		Moderföretaget	
	2019	2018	2019	2018
Styrelse och VD	1 283	1 997	483	800
Varav tantiem	(0)	(0)	(0)	(0)
Övriga anställda	78 820	26 592	0	295
	<b>80 104</b>	<b>28 589</b>	<b>483</b>	<b>1 095</b>
<i>Sociala kostnader</i>				
Pensionskostnader för styrelse och VD	199	134	0	0
Pensionskostnader övriga anställda	4 435	1 023	0	0
Övriga sociala kostnader	26 031	9 811	109	273
	<b>30 665</b>	<b>10 969</b>	<b>109</b>	<b>273</b>
<i>Pensionsförpliktelser</i>				
Styrelse och VD	0	0	0	0
<i>Ledande befattningshavares ersättningar och förmåner</i>	Koncernen		Moderföretaget	
	2019	2018	2019	2018
<i>Styrelseledamöter</i>				
Styrelsearvoden	483	800	483	800
<i>Verkställande direktör</i>				
Fast lön	800	443	0	0
Pensionsförsäkringar	199	0	0	0
<i>Övriga ledande befattningshavare (2 st)</i>				
Fast lön	1 962	1 645	0	0
Pensionsförsäkringar	353	288	0	0
Bilförmån	65	29	0	0
	<b>3 862</b>	<b>3 204</b>	<b>483</b>	<b>800</b>

Koncernens verkställande direktör har anställningsavtal med fast kontant månadslön. Några bonusavtal finns inte. Vid uppsägning, oavsett om det är från arbetsgivarens eller verkställande direktörens sida, utgår inte avgångsvederlag med mer än lön för uppsägningstid vilken uppgår till sex månader.

W

*Könsfördelning bland ledande befattningshavare*

	Koncernen		Moderföretaget	
	2019-12-31	2018-12-31	2019-12-31	2018-12-31
Andel kvinnor i styrelsen	0%	0%	0%	0%
Andel män i styrelsen	100%	100%	100%	100%
Andel kvinnor bland övriga ledande befattningshavare 1 st (1 st)	33%	25%	33%	25%
Andel män bland övriga ledande befattningshavare 2 st (3 st)	66%	75%	66%	75%

Uppgifterna avser förhållandet på balansdagen.

**Not 7 Rörelsens kostnader fördelade på kostnadsslag**

	Koncernen		Moderföretaget	
	2019	2018	2019	2018
Direkta produktionskostnader	699 812	254 375	0	0
Förändring lager	76 562	-105 981	0	0
Övriga externa kostnader	259 215	155 178	5 571	2 846
Personalkostnader	112 412	40 294	593	1 374
Övriga rörelsekostnader	4 492	7 217	0	0
Avskrivningar egenägda tillgångar	29 187	10 102	0	0
Avskrivningar nyttjanderättstillgångar	42 584	6 313	0	0
	<b>1 224 264</b>	<b>367 499</b>	<b>6 164</b>	<b>4 221</b>

**Not 8 Av- och nedskrivningarnas fördelning per funktion**

	Koncernen		Moderföretaget	
	2019	2018	2019	2018
Kostnad sålda varor	69 328	15 195	0	0
Administrationskostnader	2 443	1 221	0	0
	<b>71 771</b>	<b>16 415</b>	<b>0</b>	<b>0</b>

**Not 9 Övriga rörelseintäkter fördelning**

	Koncernen		Moderföretaget	
	2019	2018	2019	2018
Hysesintäkter	1 278	681	0	0
Vidarefakturerade kostnader	924	0	0	0
Sålda materiella anläggningstillgångar	35	251	0	0
Försäkringsersättningar	218	0	0	0
Kursdifferenser	0	524	0	0
	<b>2 455</b>	<b>1 456</b>	<b>0</b>	<b>0</b>

**Not 10 Övriga rörelsekostnader fördelning**

	Koncernen		Moderföretaget	
	2019	2018	2019	2018
Återuppstartkostnader järnmalmsproduktion	0	39 392	0	0
Kursdifferenser rörelsefordringar/skulder	2 675	3 306	0	0
Derivatförluster	731	3 744	0	0
Övrigt	1 086	167	0	0
	<b>4 492</b>	<b>46 610</b>	<b>0</b>	<b>0</b>

**Not 11 Övriga ränteintäkter och liknande resultatposter**

	Koncernen		Moderföretaget	
	2019	2018	2019	2018
Kursdifferenser på likvida medel i utländsk valuta	3 834	0	0	0
	<b>3 834</b>	<b>0</b>	<b>0</b>	<b>0</b>

**Not 12 Räntekostnader och liknande resultatposter**

	Koncernen		Moderföretaget	
	2019	2018	2019	2018
Räntekostnader nyttjanderättstillgångar	5 807	1 354	0	0
Diskonterade räntekostnader räntefritt lån	5 580	4 650	0	0
Diskonterade räntekostnader efterbehandlingsreserv	313	202	0	0
Övriga räntekostnader	190	719	0	0
Kursdifferenser på likvida medel i utländsk valuta	0	132	0	0
	<b>11 890</b>	<b>7 056</b>	<b>0</b>	<b>0</b>

**Not 13 Bokslutsdispositioner**

	Koncernen		Moderföretaget	
	2019	2018	2019	2018
Erhållet koncernbidrag	0	0	10 000	0
	<b>0</b>	<b>0</b>	<b>10 000</b>	<b>0</b>

**Not 14 Skatt på årets resultat**

	Koncernen		Moderföretaget	
	2019	2018	2019	2018
Aktuell skatt	43 958	0	20	0
Justering avseende tidigare år	0	0	0	0
Förändring av uppskjuten skatt avseende temporära skillnader	16 568	-1 183	0	0
Förändring av uppskjuten skattefordran avseende underskottsavdrag	21 489	-13 029	2 171	-2 171
<b>Summa redovisad skatt</b>	<b>82 016</b>	<b>-14 212</b>	<b>2 191</b>	<b>-2 171</b>
<b>Genomsnittlig effektiv skattesats</b>	<b>21,1%</b>	<b>-</b>	<b>21,4%</b>	<b>-</b>
<b>Avstämning av effektiv skattesats</b>				
<b>Redovisat resultat före skatt</b>	<b>388 716</b>	<b>-60 995</b>	<b>10 237</b>	<b>-49</b>
Skatt på redovisat resultat enligt gällande skattesats 21,4%:	83 185	-13 419	2 191	-11
<b>Skatteeffekt av:</b>				
Nyemissionskostnader	0	-1 391	0	-1 391
Uppskjuten skatt ej nyttjat underskottsavdrag från tidigare år	0	-770	0	-770
Marknadsvärdering derivat	-724	724	0	0
Övriga ej avdragsgilla kostnader	413	25	0	0
Effekt förändrad skattesats uppskjutna skatteposter	-937	253	0	0
<b>Redovisad skatt</b>	<b>81 937</b>	<b>-14 578</b>	<b>2 191</b>	<b>-2 171</b>
<b>Effektiv skattesats</b>	<b>21,1%</b>	<b>-</b>	<b>21,4%</b>	<b>-</b>
Vad avser förändringen av uppskjutna skatter, se not 17				

**Not 15 Immateriella anläggningstillgångar**  
**Koncernen**

	Koncessioner	Licenser och programvaror	Nyttjanderätter	Totalt
<b>Anskaffningsvärden</b>				
Ingående balans 2018-01-01	0	0	0	0
Investeringar	1 232	4 677	13 500	19 409
<b>Utgående balans 2018-12-31</b>	<b>1 232</b>	<b>4 677</b>	<b>13 500</b>	<b>19 409</b>
Ingående balans 2019-01-01	1 232	4 677	13 500	19 409
Investeringar	0	3 061	0	3 061
<b>Utgående balans 2019-12-31</b>	<b>1 232</b>	<b>7 737</b>	<b>13 500</b>	<b>22 469</b>
<b>Avskrivningar</b>				
Ingående balans 2018-01-01	0	0	0	0
Årets avskrivningar	-65	-393	-711	-1 168
<b>Utgående balans 2018-12-31</b>	<b>-65</b>	<b>-393</b>	<b>-711</b>	<b>-1 168</b>
Ingående balans 2019-01-01	-65	-393	-711	-1 168
Årets avskrivningar	-130	-1 277	-1 421	-2 828
<b>Utgående balans 2019-12-31</b>	<b>-195</b>	<b>-1 670</b>	<b>-2 132</b>	<b>-3 996</b>
<b>Redovisade värden</b>				
Per 2018-01-01	0	0	0	0
<b>Per 2018-12-31</b>	<b>1 167</b>	<b>4 284</b>	<b>12 789</b>	<b>18 240</b>
Per 2019-01-01	1 167	4 284	12 789	18 240
<b>Per 2019-12-31</b>	<b>1 038</b>	<b>6 067</b>	<b>11 368</b>	<b>18 473</b>

Avskrivningar fördelar sig på nedanstående rader i rapport över resultat:

	2019	2018
Kostnad för sålda varor	-2 828	-1 168
Administrationskostnader	0	0
<b>Totalt</b>	<b>-2 828</b>	<b>-1 168</b>

Nyttjanderätterna avser främst rättigheter att nyttja de markområden som inte ägs av koncernen där gruvverksamhet bedrivs. Övriga nyttjanderätter avser markområden där framtida gruvdrift kan bli aktuell.

**Not 16 Materiella anläggningstillgångar  
Koncernen**

	Byggnader och mark	Anläggningar, maskiner och inventarier	Pågående nyanläggninga r	Nyttjanderätts tillgångar	Totalt
<b>Anskaffningsvärden</b>					
Ingående balans 2018-01-01	0	0	0	0	0
Investeringar	111 538	71 738	6 765	93 003	283 044
Aktiverade efterbehandlingskostnader	22 201	0	0	0	22 201
Avyttringar/utrangeringar	0	-575	0	0	-575
<b>Utgående balans 2018-12-31</b>	<b>133 739</b>	<b>71 163</b>	<b>6 765</b>	<b>93 003</b>	<b>304 670</b>
Ingående balans 2019-01-01	133 739	71 163	6 765	93 003	304 670
Ingående IFRS 16 effekt				82 160	82 160
Investeringar	0	0	171 006	9 516	180 522
Omklassificeringar	13 019	63 520	-76 539	0	0
Avyttringar/utrangeringar	0	0	0	0	0
<b>Utgående balans 2019-12-31</b>	<b>146 757</b>	<b>134 683</b>	<b>101 232</b>	<b>184 678</b>	<b>567 352</b>
<b>Avskrivningar</b>					
Ingående balans 2018-01-01	0	0	0	0	0
Avyttringar/utrangeringar	0	20	0	0	20
Årets avskrivningar	-5 272	-3 662	0	-6 313	-15 247
<b>Utgående balans 2018-12-31</b>	<b>-5 272</b>	<b>-3 642</b>	<b>0</b>	<b>-6 313</b>	<b>-15 227</b>
Ingående balans 2019-01-01	-5 272	-3 642	0	-6 313	-15 227
Ingående IFRS 16 effekt				-8 683	-8 683
Avyttringar/utrangeringar	0	0	0	0	0
Årets avskrivningar	-11 292	-15 067	0	-42 584	-68 943
<b>Utgående balans 2019-12-31</b>	<b>-16 564</b>	<b>-18 708</b>	<b>0</b>	<b>-57 580</b>	<b>-92 853</b>
<b>Redovisade värden</b>					
Per 2018-01-01	0	0	0	0	0
<b>Per 2018-12-31</b>	<b>128 467</b>	<b>67 522</b>	<b>6 765</b>	<b>86 690</b>	<b>289 443</b>
Per 2019-01-01	128 467	67 522	6 765	86 690	289 443
<b>Per 2019-12-31</b>	<b>130 193</b>	<b>115 975</b>	<b>101 232</b>	<b>127 098</b>	<b>474 499</b>

Aktiverade efterbehandlingskostnader ingår i posten "byggnader och mark" och inkluderar utgifter för nedmontering och bortforsling av tillgångarna samt efterbehandling av plats där tillgångarna finns. Dessa uppgår på balansdagen till 22 201 (22 201) tkr. Ackumulerade avskrivningar uppgår till -3 505 (-1 168) tkr.

Avskrivningar fördelar sig på nedanstående rader i rapport över resultat:

	2019	2018
Kostnad för sålda varor	-66 500	-15 227
Administrationskostnader	-2 443	-1 221
<b>Totalt</b>	<b>-68 943</b>	<b>-16 447</b>

h

**Not 17 Uppskjuten skattefordran/skatteskuld**

	Koncernen		Moderföretaget	
	2019-12-31	2018-12-31	2019-12-31	2018-12-31
Ingående saldo	23 397	0	2 171	0
Tillkommande skattefordringar	6 925	23 397	0	2 171
Återförda skattefordringar	-21 489	0	-2 171	0
Tillkommande skatteskulder	-23 390	0	0	0
<b>Summa uppskjuten skattefordran (+) skatteskuld (-)</b>	<b>-14 557</b>	<b>23 397</b>	<b>0</b>	<b>2 171</b>

Specifikation uppskjutna skattefordringar/skatteskulder

	Koncernen		Moderföretaget	
	2019-12-31	2018-12-31	2019-12-31	2018-12-31
<i>Uppskjutna skattefordringar/skatteskulder</i>				
Avskrivningar på övervärde gruva	2 221	769	0	0
Avskrivningar på övriga fastigheter	1 251	0	0	0
Temporära skillnader på intäktsreserver	2 559	0	0	0
Temporära skillnader på finansiell leasing över eget kapital	694	143	0	0
Temporära skillnader på diskonteringsränta	2 107	995	0	0
Temporära skillnader på obeskattade reserver	-23 390	0	0	0
Outnyttjade underskottsavdrag	0	21 489	0	2 171
<b>Summa uppskjuten skattefordran (+) skatteskuld (-)</b>	<b>-14 557</b>	<b>23 397</b>	<b>0</b>	<b>2 171</b>

Samtliga förändringar av uppskjutna skatter har skett i rapport över resultat. Inga uppskjutna skattefordringar har en tidsmässig begränsning.

**Not 18 Andra långfristiga fordringar**

	Koncernen		Moderföretaget	
	2019-12-31	2018-12-31	2019-12-31	2018-12-31
Ingående anskaffningsvärden	0	0	0	0
Tillkommande fordringar	33 384	30 927	0	0
Amorteringar, avgående fordringar	0	0	0	0
Omklassificeringar	0	0	0	0
<b>Utgående ackumulerade anskaffningsvärden</b>	<b>33 384</b>	<b>30 927</b>	<b>0</b>	<b>0</b>
<b>Utgående redovisat värde</b>	<b>33 384</b>	<b>30 927</b>	<b>0</b>	<b>0</b>
<i>Specifikation långfristiga fordringar</i>				
Bankgaranti länsstyrelsen avseende miljötillstånd	32 885	29 401	0	0
Övriga bankgarantier och depositioner	499	1 526	0	0
	<b>33 384</b>	<b>30 927</b>	<b>0</b>	<b>0</b>

**Not 19 Långfristiga förutbetalda kostnader**

Långfristiga förutbetalda kostnader avser uppstartskostnader för driftsavtal av hamntjänster. Kostnaderna fördelas linjärt över avtalstiden och utgörs av odiskonterade belopp.

	Koncernen		Moderföretaget	
	2019-12-31	2018-12-31	2019-12-31	2018-12-31
Periodiserade uppstartskostnader per balansdagen	14 678	16 652	0	0
Varav kortfristiga	-1 835	-1 868	0	0
Periodiseras år 2 till 5	7 339	7 470	0	0
Periodiseras år 5+	5 504	7 315	0	0
	<b>12 843</b>	<b>14 785</b>	<b>0</b>	<b>0</b>

*W*

**Not 20 Varulager**

	Koncernen		Moderföretaget	
	2019-12-31	2018-12-31	2019-12-31	2018-12-31
Råvaror och förnödenheter	29 751	5 781	0	0
Varor under tillverkning	23 217	48 184	0	0
Färdiga varor och handelsvaror	6 202	63 025	0	0
Bedömd inkurans	0	-5 228	0	0
	<b>59 170</b>	<b>111 762</b>	<b>0</b>	<b>0</b>

Ingen del av lagret har värderats till nettoförsäljningsvärde.

**Not 21 Kundfordringar**

	Koncernen		Moderföretaget	
	2019-12-31	2018-12-31	2019-12-31	2018-12-31
Ej förfallna kundfordringar	101 977	98 330	0	0
Förfallna 0-30 dagar	0	122	0	0
Förfallna 31-60 dagar	0	0	0	0
Förfallna 61-90 dagar	0	0	0	0
Förfallna mer än 90 dagar	0	0	0	0
	<b>101 977</b>	<b>98 452</b>	<b>0</b>	<b>0</b>

Reserv för osäkra kundfordringar uppgår till 0 (0) tkr. Anledningen till att koncernen inte löpande bokar generella kreditförluster beror på att kundreskontran vid vart tillfälle utgörs av ett mycket fåtal aktörer med god betalhistorik samt att 99,5% av koncernens kundfordringar som fanns per balansdagen var betalda per 2020-02-01.

**Not 22 Övriga kortfristiga fordringar**

	Koncernen		Moderföretaget	
	2019-12-31	2018-12-31	2019-12-31	2018-12-31
Levererad, ej fakturerad intäktsreserv	107 703	0	0	0
Förskottsbetalningar leverantör	2 622	0	0	0
Momsfordran	23 054	21 742	0	0
Övriga kortfristiga fordringar	532	3 067	0	0
	<b>133 910</b>	<b>24 810</b>	<b>0</b>	<b>0</b>

**Not 23 Förutbetalda kostnader och upplupna intäkter**

	Koncernen		Moderföretaget	
	2019-12-31	2018-12-31	2019-12-31	2018-12-31
Förutbetalda hyreskostnader	409	1 430	0	0
Förutbetalda leasingavgifter	6 757	3 018	0	0
Förutbetalda försäkringspremier	7 784	6 760	51	47
Förutbetalda räntekostnader	881	0	0	0
Förutbetalda uppstartskostnader underentreprenörer	1 835	1 868	0	0
Övriga förutbetalda kostnader	3 364	820	0	0
	<b>21 029</b>	<b>13 895</b>	<b>51</b>	<b>47</b>

**Not 24 Kortfristiga placeringar**

Koncernen	Koncernen		Moderföretaget	
	2019-12-31	2018-12-31	2019-12-31	2018-12-31
Derivatinstrument	0	731	0	0
	<b>0</b>	<b>731</b>	<b>0</b>	<b>0</b>

.För mer information se not 32, upplysningar om derivatinstrument

*h*



**Not 25 Kassa och bank**

	Koncernen		Moderföretaget	
	2019-12-31	2018-12-31	2019-12-31	2018-12-31
Kassamedel	488 796	220 811	58 855	66 172
Spärrade bankmedel	-32 885	-30 425	0	0
<b>Disponibla tillgodohavanden</b>	<b>455 911</b>	<b>190 385</b>	<b>58 855</b>	<b>66 172</b>

Spärrade bankmedel avser bankgaranti till länsstyrelsen i Norrbottens län för efterbehandlingskostnader i enlighet med gällande miljötillstånd. De spärrade bankmedlen är klassificerade som långfristig fordran, se not 18.

**Not 26 Avsättningar**

	Koncernen		Moderföretaget	
	2019-12-31	2018-12-31	2019-12-31	2018-12-31
Belopp vid årets ingång	44 645	0	0	0
Årets avsättningar	1 399	44 645	0	0
Under året ianspråktaga belopp	0	0	0	0
Under året återförda belopp	0	0	0	0
	<b>46 044</b>	<b>44 645</b>	<b>0</b>	<b>0</b>
<i>Specifikation avsättningar</i>				
Efterbehandlingsåtaganden gruvverksamhet	46 044	44 645	0	0
	<b>46 044</b>	<b>44 645</b>	<b>0</b>	<b>0</b>

Koncernens efterbehandlingsåtaganden avser nuvärdesberäknade framtida utflöden av likvida medel för återställande av plats eller område där gruvverksamhet bedrivs. Bland annat så är plan att sandmagasin och gråbergssupplag ska vegeteras, dagbrott vattenfyllas samt anläggningar demonteras och bortforslas. Beräkningen som ligger till grund för bedömd avsättning är utformad av extern expertis på området och uppdaterad utifrån faktiskt produktionsutfall.

**Not 27 Långfristiga skulder**

	Koncernen		Moderföretaget	
	2019-12-31	2018-12-31	2019-12-31	2018-12-31
<b>Förfaller mellan 1 och 5 år efter balansdagen</b>				
Avsättningar	0	0	0	0
Uppskjutna skatteskulder	14 557	0	0	0
Skulder till kreditinstitut	0	2 882	0	0
Leasingskuld	65 411	52 956	0	0
Övriga skulder	51 630	46 050	60 000	60 000
	<b>131 598</b>	<b>101 888</b>	<b>60 000</b>	<b>60 000</b>
<b>Förfaller senare än 5 år efter balansdagen</b>				
Avsättningar	46 044	44 645	0	0
Skulder till kreditinstitut	0	0	0	0
Leasingskuld	28 914	18 327	0	0
Övriga skulder	0	0	0	0
	<b>74 958</b>	<b>62 972</b>	<b>0</b>	<b>0</b>

**Not 28 Finansiella skulder och förfallostruktur  
Koncernen**

Villkor och återbetalningstider	Förfall	Ränta	2019-12-31		2018-12-31	
			Nominellt värde	Redovisat värde	Nominellt värde	Redovisat värde
Skulder till kreditinstitut	2019	3,59%	0	0	2 882	2 882
Skulder till kreditinstitut	2020	3,59%	2 882	2 882	2 882	2 882
Övriga skulder	2021	0,00%	60 000	51 630	60 000	46 050
			<b>62 882</b>	<b>54 512</b>	<b>65 764</b>	<b>51 814</b>

**Framtida odiskonterade kassaflöden**

2019-12-31	Totalt	Inom 1 år	1-3 år	4-5 år	5+ år
Skulder till kreditinstitut	2 934	2 934			
Finansiella leasingskulder	145 307	39 515	44 895	30 396	30 500
Övriga skulder	60 000		60 000		
Leverantörsskulder	146 761	146 761			
	<b>355 001</b>	<b>189 210</b>	<b>104 895</b>	<b>30 396</b>	<b>30 500</b>
<b>2018-12-31</b>	<b>Totalt</b>	<b>Inom 1 år</b>	<b>1-3 år</b>	<b>4-5 år</b>	<b>5+ år</b>
Skulder till kreditinstitut	5 764	3 050	2 935		
Finansiella leasingskulder	98 097	17 864	34 728	24 140	21 366
Övriga skulder	60 000		60 000		
Leverantörsskulder	44 257	44 257			
	<b>208 118</b>	<b>65 171</b>	<b>97 663</b>	<b>24 140</b>	<b>21 366</b>

Framtida odiskonterade kassaflöden inkluderar både amortering och ränta.

**Not 29 Checkräkningskredit**

	Koncernen		Moderföretaget	
	2019-12-31	2018-12-31	2019-12-31	2018-12-31
Beviljad kredit	77 000	57 000	0	0
Utnyttjad kredit	0	0	0	0

För att koncernen ska ha rätt att nyttja checkkrediten behöver vissa covenanten vara uppfyllda. För mer info se not 38 eventalförpliktelser.

**Not 30 Övriga kortfristiga skulder**

	Koncernen		Moderföretaget	
	2019-12-31	2018-12-31	2019-12-31	2018-12-31
Sociala avgifter och källskatt	4 724	3 527	386	417
Momsskuld	0	0	184	169
Skuld till underentreprenör	3 136	0	0	0
Övriga skulder	1 506	611	0	83
	<b>9 367</b>	<b>4 138</b>	<b>570</b>	<b>669</b>

W

**Not 31 Upplupna kostnader och förutbetalda intäkter**

	Koncernen		Moderföretaget	
	2019-12-31	2018-12-31	2019-12-31	2018-12-31
Upplupna löner	6 519	1 722	0	0
Upplupna semesterlöner	2 640	2 640	0	0
Upplupna sociala avgifter	4 551	1 370	0	0
Upplupna energikostnader	6 967	6 776	0	0
Upplupna underhålls och reparationskostnader	4 405	1 508	0	0
Övriga upplupna driftkostnader	8 615	41 210	0	0
Upplupna logistikkostnader	648	6 252	0	0
Upplupna försäljningskostnader	2 935	625	0	0
Upplupna administrationskostnader	258	3 356	0	5
Upplupna investeringskostnader	3 648	1 391	0	0
Förutbetalda hyresintäkter	1 579	2 403	0	0
	<b>42 766</b>	<b>69 255</b>	<b>0</b>	<b>5</b>

**Not 32 Upplysningar om finansiella derivat**

Koncernen

Utestående derivatinstrument	2019		2018	
	Redovisat värde	Verkligt värde	Redovisat värde	Verkligt värde
Valutaoptioner USD	0	0	731	731

Koncernen har per bokslutsdagen 0 st (4 st) valutaoptionskontrakt. Koncernen behöll optionerna till förfall då värdet av dem uppgick till 0 kr.

**Not 33 Finansiella tillgångar och skulder fördelade per värderingskategori**

Värdering till verkligt värde innehåller en värderingshierarki avseende indata till värderingarna. De tre nivåerna utgörs av:

Nivå 1: Noterade priser (ojusterade) på aktiva marknader för identiska tillgångar eller skulder som företaget har tillgång till vid värderingstidpunkten.

Nivå 2: Andra indata än de noterade priser som ingår i Nivå 1, vilka direkt eller indirekt är observerbara för tillgången eller skulden. Det kan även avse andra indata än noterade priser som är observerbara för tillgången eller skulden såsom räntenivåer, avkastningskurvor, volatilitet och multiplar.

Nivå 3: Icke observerbara indata för tillgången eller skulden. På denna nivå ska beaktas antaganden som marknadsaktörer skulle använda sig av vid prissättningen av tillgången eller skulden, inkluderat riskantaganden.

För samtliga poster nedan förutom andra långfristiga fordringar, derivatinstrument, skulder till kreditinstitut och övriga skulder, är det bokförda värdet en approximation av det verkliga värdet, varför dessa poster inte indelas i nivåer enligt värderingshierarkin.

Derivatinstrument utgörs av valutaterminer vilka redovisas till verkligt värde i balansräkningen och värderas till nivå 2 enligt värderingshierarkin. Övriga skulder utgörs av villkorad köpeskilling vilken redovisas till verkligt värde i balansräkningen och värderas till nivå 3 enligt värderingshierarkin. Se information under nedan tabeller för årets förändring av finansiella instrument som värderas till nivå 3.

Då långfristiga fordringar och lån till kreditinstitut löper med en ränta som i allt väsentligt bedöms motsvara aktuella marknadsräntor bedöms bokfört värde på dessa poster i allt väsentligt motsvara verkliga värden. Långfristiga fordringar och lån till kreditinstitut tillhör nivå 2 enligt värderingshierarkin.

h

Koncernen

	Värderings- hierarki	Verkligt värde via resultatet	Upplupet anskaffnings- värde	Summa redovisat värde
<b>2019-12-31</b>				
<b>TILLGÅNGAR</b>				
<b>Finansiella anläggningstillgångar</b>				
Andra långfristiga fordringar			33 384	33 384
<b>Omsättningstillgångar</b>				
Kundfordringar			101 977	101 977
Derivatinstrument	2	0		0
Likvida medel			455 911	455 911
<b>Summa finansiella tillgångar</b>		<b>0</b>	<b>591 272</b>	<b>591 272</b>
<b>SKULDER</b>				
<b>Långfristiga skulder</b>				
Skulder till kreditinstitut			0	0
Övriga skulder (villkorad köpeskilling)	3	51 630		51 630
<b>Kortfristiga skulder</b>				
Skulder till kreditinstitut			2 882	2 882
Leverantörsskulder			146 761	146 761
<b>Summa finansiella skulder</b>		<b>51 630</b>	<b>149 643</b>	<b>201 273</b>
	Värderings- hierarki	Verkligt värde via resultatet	Upplupet anskaffnings- värde	Summa redovisat värde
<b>2018-12-31</b>				
<b>TILLGÅNGAR</b>				
<b>Finansiella anläggningstillgångar</b>				
Andra långfristiga fordringar			30 927	30 927
<b>Omsättningstillgångar</b>				
Kundfordringar			98 452	98 452
Derivatinstrument	2	731		731
Likvida medel			190 385	190 385
<b>Summa finansiella tillgångar</b>		<b>731</b>	<b>319 764</b>	<b>320 496</b>
<b>SKULDER</b>				
<b>Långfristiga skulder</b>				
Skulder till kreditinstitut			2 882	2 882
Övriga skulder	3	46 050		46 050
<b>Kortfristiga skulder</b>				
Skulder till kreditinstitut			2 882	2 882
Leverantörsskulder			44 257	44 257
<b>Summa finansiella skulder</b>		<b>46 050</b>	<b>50 021</b>	<b>96 071</b>
<b>Villkorade köpeskillingar</b>		<b>2019</b>	<b>2018</b>	
Ingående bokfört värde		46 050	0	
Bedömda skulder vid förvärv		0	41 400	
Reglerade skulder		0	0	
Värdeförändring redovisad i rapport över resultat		5 580	4 650	
		<b>51 630</b>	<b>46 050</b>	

W

Posten övriga skulder avser ett villkorat lån som utgjort en del av köpeskillingen vid förvärvet av Kaunis Iron AB. Lånet förfaller till betalning när produktion bedrivits 36 månader i koncernens anrikningsverk. Lånet har vid uppkomstillfället värderats till verkligt värde till 41 400 tkr i enlighet med värderingskategori 3. Effekter som påverkat värderingen är bedömning om sannolikhet för produktionsvillkorets uppfyllnad samt nivå på diskonteringsränta. Det räntefria lånets nominella belopp har diskonterats med en ränta om 8 %, motsvarande avkastningskravet koncernens investerare förväntat sig. Produktionsvillkorets uppfyllnad är bedömd som mycket sannolik. Vid omvärdering på balansdagen så uppgår verkligt värde på tilläggsköpeskillingen till 51 630 tkr (46 050 tkr).

**Not 34 Inköp och försäljning mellan koncernföretag**

	Moderföretaget	
	2019	2018
Andel av årets totala inköp som skett från andra företag inom koncernen	0%	0%
Andel av årets totala försäljning som skett till andra företag inom koncernen	100%	100%

**Not 35 Andelar i koncernföretag**

	Moderföretaget	
	2019-12-31	2018-12-31
Ingående anskaffningsvärden	193 050	0
Årets anskaffningar	0	110 050
Villkorade aktieägartillskott	2 000	83 000
<b>Utgående ackumulerade anskaffningsvärden</b>	<b>195 050</b>	<b>193 050</b>
<b>Utgående redovisat värde</b>	<b>195 050</b>	<b>193 050</b>

**Not 36 Specifikation av andelar i koncernföretag**

Namn	Kapitalandel	Rösträttsandel	Antal andelar	Bokfört värde
Kaunis Iron AB	100%	100%	1 000 000	180 000
Malmtransport Norr AB	100%	100%	50 000	15 050
				<b>195 050</b>

	Org.nr.	Säte
Kaunis Iron AB	559003-4103	Luleå
Malmtransport Norr AB	559150-4146	Luleå

**Not 37 Fordringar hos koncernföretag**

	Moderföretaget	
	2019-12-31	2018-12-31
Ingående anskaffningsvärden	363 530	0
Tillkommande fordringar	16 001	363 530
<b>Utgående ackumulerade anskaffningsvärden</b>	<b>379 531</b>	<b>363 530</b>
	Moderföretaget	
Motpart:	2019-12-31	2018-12-31
Kaunis Iron AB	337 531	319 530
Malmtransport Norr AB	42 000	44 000
	<b>379 531</b>	<b>363 530</b>

*h*

#### Not 38 Antal aktier

	2019-12-31	2018-12-31	2019-12-31	2018-12-31
	Kvotvärde	Kvotvärde	Antal	Antal
A-aktier	1	1	57 150 000	57 150 000
			<b>57 150 000</b>	<b>57 150 000</b>

#### Not 39 Ställda säkerheter

	Koncernen		Moderföretaget	
	2019-12-31	2018-12-31	2019-12-31	2018-12-31
<b>Säkerheter ställda för egna skulder till kreditinstitut:</b>				
Företagsinteckningar	75 000	75 000	0	0
Fastighetsinteckningar	100 000	100 000	0	0
Bankgaranti	32 885	30 932	0	0
Maskiner med äganderättsförbehåll	6 968	7 839	0	0
Belånade kundfordringar	0	0	0	0
	<b>214 853</b>	<b>213 771</b>	<b>0</b>	<b>0</b>

Utöver ovan fastighetsinteckningar finns ytterligare uttagna pantbrev om 701 150 tkr för koncernens fastigheter i eget förvar.

#### Not 40 Eventualförpliktelser

Borgensförbindelser till förmån för koncernföretag:

Kaunis Holding AB för Kaunis Iron AB

Kaunis Iron AB för Kaunis Holding AB

Covenanter:

Checkkredit från SEB är förknippad med ett antal särskilda åtaganden, s.k. covenant. En ägarförändring innebärande att någon enskild aktieägare ökar sin ägarandel i betydande omfattning skall anmälas till SEB. Nyttjande av krediten innebär också en begränsning mot vinstutdelning enligt annan värdeöverföring enligt 17 kapitlet 1 § aktiebolagslagen (2005:551). Belåningsgraden får ej heller vid något enskilt tillfälle överstiga överenskommen nivå av aktuellt marknadsvärdet på varulager, fullgoda, men icke förfallna och obetalda, kundfordringar samt del av övriga fullgoda, men icke förfallna och obetalda, fordringar, maskiner och inventarier. Avslutningsvis är krediten villkorad av att koncernen vid var tid har samtliga erforderliga miljötillstånd nödvändiga för att bedriva verksamheten.

Moderbolagsgaranti:

Under 2018 tecknade Kaunis Iron AB ett antal produktionskritiska kontrakt med flertalet underentreprenörer för att produktionsstarta gruvverksamhet i Kaunisvaara. Då det egna kapitalet i Kaunis Holding AB är högre än det egna kapitalet i Kaunis Iron AB har moderbolagsgarantier ställts ut till produktionskritiska underentreprenörer. Dessa moderbolagsgarantier kvarstår per balansdagen.

#### Not 41 Närstående

Moderbolagets direktägda dotterbolag redovisas i not 34, Andelar i koncernbolag. Information om ledande befattningshavare samt ersättning till dessa, redovisas i not 6, Anställda och personalkostnader.

Transaktioner

Ingen styrelseledamot eller ledande befattningshavare i koncernen har eller har haft någon direkt eller indirekt delaktighet i några affärstransaktioner mellan sig och koncernen som är eller var ovanliga till sin karaktär med avseende på villkoren under nuvarande eller föregående verksamhetsår. Inte heller har koncernen lämnat lån, ställt garantier eller ingått borgensförbindelse för någon av styrelsens ledamöter eller ledande befattningshavare i koncernen.

**Nyckeltalsdefinitioner**

*Rörelsemarginal*

Rörelseresultat i procent av nettoomsättningen

*Justerat eget kapital*

Eget kapital med tillägg för obeskattade reserver som reducerats med uppskjuten skatt.

*Avkastning på eget kapital*

Resultat efter finansiella poster i procent av genomsnittligt justerat eget kapital

*Soliditet*

Justerat eget kapital i procent av balansomslutning

*Kassalikviditet*


Kortfristiga fordringar i procent av kortfristiga skulder

h


Luleå, Sverige den 6 februari 2020



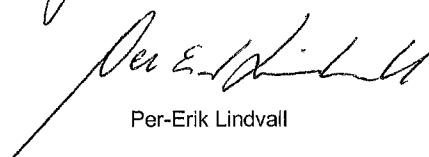
Anders Sundström  
Ordförande



Johan Viklund



Mats Leifland




Per-Erik Lindvall



Klas Dagertun  
Verkställande direktör

Vår revisionsberättelse har lämnats den 16 februari 2020

Ernst & Young AB



Micæel Engström  
Auktoriserad Revisor





Building a better  
working world

## Revisionsberättelse

Till bolagsstämman i Kaunis Holding AB, org.nr 559106-4802

### Rapport om årsredovisningen och koncernredovisningen

#### Uttalanden

Vi har utfört en revision av årsredovisningen och koncernredovisningen för Kaunis Holding AB för år 2019

Enligt vår uppfattning har årsredovisningen upprättats i enlighet med årsredovisningslagen och ger en i alla väsentliga avseenden rättvisande bild av moderbolagets finansiella ställning per den 31 december 2019 och av dess finansiella resultat och kassaflöde för året enligt årsredovisningslagen. Koncernredovisningen har upprättats i enlighet med årsredovisningslagen och ger en i alla väsentliga avseenden rättvisande bild av koncernens finansiella ställning per den 31 december 2019 och av dess finansiella resultat och kassaflöde för året enligt International Financial Reporting Standards (IFRS), såsom de antagits av EU, och årsredovisningslagen. Förvaltningsberättelsen är förenlig med årsredovisningens och koncernredovisningens övriga delar.

Vi tillstyrker därför att bolagsstämman fastställer resultaträkningen och balansräkningen för moderbolaget och koncernen.

#### Grund för uttalanden

Vi har utfört revisionen enligt International Standards on Auditing (ISA) och god revisionsssed i Sverige. Vårt ansvar enligt dessa standarder beskrivs närmare i avsnittet *Revisorns ansvar*. Vi är oberoende i förhållande till moderbolaget och koncernen enligt god revisorssed i Sverige och har i övrigt fullgjort vårt yrkesetiska ansvar enligt dessa krav.

Vi anser att de revisionsbevis vi har inhämtat är tillräckliga och ändamålsenliga som grund för våra uttalanden.

#### Styrelsens och verkställande direktörens ansvar

Det är styrelsen och verkställande direktören som har ansvaret för att årsredovisningen och koncernredovisningen upprättas och att de ger en rättvisande bild enligt årsredovisningslagen och, vad gäller koncernredovisningen, enligt IFRS såsom de antagits av EU. Styrelsen och verkställande direktören ansvarar även för den interna kontroll som de bedömer är nödvändig för att upprätta en årsredovisning och koncernredovisning som inte innehåller några väsentliga felaktigheter, vare sig dessa beror på oegentligheter eller misstag.

Vid upprättandet av årsredovisningen och koncernredovisningen ansvarar styrelsen och verkställande direktören för bedömningen av bolagets förmåga att fortsätta verksamheten. De upplyser, när så är tillämpligt, om förhållanden som kan påverka förmågan att fortsätta verksamheten och att använda antagandet om fortsatt drift. Antagandet om fortsatt drift tillämpas dock inte om styrelsen och verkställande direktören avser att likvidera bolaget, upphöra med verksamheten eller inte har något realistiskt alternativ till att göra något av detta.

#### Revisorns ansvar

Våra mål är att uppnå en rimlig grad av säkerhet om att årsredovisningen och koncernredovisningen som helhet inte innehåller några väsentliga felaktigheter, vare sig dessa beror på oegentligheter eller misstag, och att lämna en revisionsberättelse som innehåller våra uttalanden. Rimlig säkerhet är en hög grad av säkerhet, men är ingen garanti för att en revision som utförs enligt ISA och god revisionsssed i Sverige alltid kommer att upptäcka en väsentlig felaktighet om en sådan finns. Felaktigheter kan uppstå på grund av oegentligheter eller misstag och anses vara väsentliga om de enskilt eller tillsammans rimligen kan förväntas påverka de ekonomiska beslut som användare fattar med grund i årsredovisningen och koncernredovisningen.

Som del av en revision enligt ISA använder vi professionellt omdöme och har en professionellt skeptisk inställning under hela revisionen. Dessutom:

- identifierar och bedömer vi riskerna för väsentliga felaktigheter i årsredovisningen och koncernredovisningen, vare sig dessa beror

på oegentligheter eller misstag, utformar och utför granskningsåtgärder bland annat utifrån dessa risker och inhämtar revisionsbevis som är tillräckliga och ändamålsenliga för att utgöra en grund för våra uttalanden. Risker för att inte upptäcka en väsentlig felaktighet till följd av oegentligheter är högre än för en väsentlig felaktighet som beror på misstag, eftersom oegentligheter kan innefatta agerande i maskopi, förfalskning, avsiktliga utelämnanden, felaktig information eller åsidosättande av intern kontroll.

- skaffar vi oss en förståelse av den del av bolagets interna kontroll som har betydelse för vår revision för att utforma granskningsåtgärder som är lämpliga med hänsyn till omständigheterna, men inte för att uttala oss om effektiviteten i den interna kontrollen.
- utvärderar vi lämpligheten i de redovisningsprinciper som används och rimligheten i styrelsens och verkställande direktörens uppskattningar i redovisningen och tillhörande upplysningar.
- drar vi en slutsats om lämpligheten i att styrelsen och verkställande direktören använder antagandet om fortsatt drift vid upprättandet av årsredovisningen och koncernredovisningen. Vi drar också en slutsats, med grund i de inhämtade revisionsbevisen, om det finns någon väsentlig osäkerhetsfaktor som avser sådana händelser eller förhållanden som kan leda till betydande tvivel om bolagets förmåga att fortsätta verksamheten. Om vi drar slutsatsen att det finns en väsentlig osäkerhetsfaktor, måste vi i revisionsberättelsen fästa uppmärksamheten på upplysningarna i årsredovisningen om den väsentliga osäkerhetsfaktorn eller, om sådana upplysningar är otillräckliga, modifiera uttalandet om årsredovisningen och koncernredovisningen. Våra slutsatser baseras på de revisionsbevis som inhämtas fram till datumet för revisionsberättelsen. Dock kan framtida händelser eller förhållanden göra att ett bolag inte längre kan fortsätta verksamheten.
- utvärderar vi den övergripande presentationen, strukturen och innehållet i årsredovisningen och koncernredovisningen, däribland upplysningarna, och om årsredovisningen och koncernredovisningen återger de underliggande transaktionerna och händelserna på ett sätt som ger en rättvisande bild.
- inhämtar vi tillräckliga och ändamålsenliga revisionsbevis avseende den finansiella informationen för enheterna eller affärsaktiviteterna inom koncernen för att göra ett uttalande avseende koncernredovisningen. Vi ansvarar för styrning, övervakning och utförande av koncernrevisionen. Vi är ensamt ansvariga för våra uttalanden.

Vi måste informera styrelsen om bland annat revisionens planerade omfattning och inriktning samt tidpunkten för den. Vi måste också informera om betydelsefulla iakttagelser under revisionen, däribland de eventuella betydande brister i den interna kontrollen som vi identifierat.



Building a better  
working world

## Rapport om andra krav enligt lagar och andra författningar

### Uttalanden

Utöver vår revision av årsredovisningen och koncernredovisningen har vi även utfört en revision av styrelsens och verkställande direktörens förvaltning av Kaunis Holding AB för år 2019 samt av förslaget till dispositioner beträffande bolagets vinst eller förlust.

Vi tillstyrker att bolagsstämman disponerar vinsten enligt förslaget i förvaltningsberättelsen och beviljar styrelsens ledamöter och verkställande direktören ansvarsfrihet för räkenskapsåret.

### Grund för uttalanden

Vi har utfört revisionen enligt god revisionsssed i Sverige. Vårt ansvar enligt denna beskrivs närmare i avsnittet *Revisorns ansvar*. Vi är oberoende i förhållande till moderbolaget och koncernen enligt god revisorssed i Sverige och har i övrigt fullgjort vårt yrkesetiska ansvar enligt dessa krav.

Vi anser att de revisionsbevis vi har inhämtat är tillräckliga och ändamålsenliga som grund för våra uttalanden.

### Styrelsens och verkställande direktörens ansvar

Det är styrelsen som har ansvaret för förslaget till dispositioner beträffande bolagets vinst eller förlust. Vid förslag till utdelning innefattar detta bland annat en bedömning av om utdelningen är försvarlig med hänsyn till de krav som bolagets och koncernens verksamhetsart, omfattning och risker ställer på storleken av moderbolagets och koncernens egna kapital, konsolideringsbehov, likviditet och ställning i övrigt.

Styrelsen ansvarar för bolagets organisation och förvaltningen av bolagets angelägenheter. Detta innefattar bland annat att fortlöpande bedöma bolagets och koncernens ekonomiska situation och att tillse att bolagets organisation är utformad så att bokföringen, medelsförvaltningen och bolagets ekonomiska angelägenheter i övrigt kontrolleras på ett betryggande sätt. Verkställande direktören ska sköta den löpande förvaltningen enligt styrelsens riktlinjer och anvisningar och bland annat vidta de åtgärder som är nödvändiga för att bolagets bokföring ska fullgöras i överensstämmelse med lag och för att medelsförvaltningen ska skötas på ett betryggande sätt.

### Revisorns ansvar

Vårt mål beträffande revisionen av förvaltningen, och därmed vårt uttalande om ansvarsfrihet, är att inhämta revisionsbevis för att med en rimlig grad av säkerhet kunna bedöma om någon styrelseledamot eller verkställande direktören i något väsentligt avseende:

- företagit någon åtgärd eller gjort sig skyldig till någon försummelse som kan föranleda ersättningskyldighet mot bolaget, eller
- på något annat sätt handlat i strid med aktiebolagslagen, årsredovisningslagen eller bolagsordningen.

Vårt mål beträffande revisionen av förslaget till dispositioner av bolagets vinst eller förlust, och därmed vårt uttalande om detta, är att med rimlig grad av säkerhet bedöma om förslaget är förenligt med aktiebolagslagen.

Rimlig säkerhet är en hög grad av säkerhet, men ingen garanti för att en revision som utförs enligt god revisionsssed i Sverige alltid kommer att upptäcka åtgärder eller försummelser som kan föranleda ersättningskyldighet mot bolaget, eller att ett förslag till dispositioner av bolagets vinst eller förlust inte är förenligt med aktiebolagslagen.

Som en del av en revision enligt god revisionsssed i Sverige använder vi professionellt omdöme och har en professionellt skeptisk inställning under hela revisionen. Granskningen av förvaltningen och förslaget till dispositioner av bolagets vinst eller förlust grundar sig främst på revisionen av räkenskaperna. Vilka tillkommande granskningsåtgärder som utförs baseras på vår professionella bedömning med utgångspunkt i risk och väsentlighet. Det innebär att vi fokuserar granskningen på sådana åtgärder, områden och förhållanden som är väsentliga för verksamheten och där avsteg och överträdelser skulle ha särskild betydelse för bolagets situation. Vi går igenom och prövar fattade beslut, beslutsunderlag, vidtagna åtgärder och andra förhållanden som är relevanta för vårt uttalande om ansvarsfrihet. Som underlag för vårt uttalande om styrelsens förslag till dispositioner beträffande bolagets vinst eller förlust har vi granskat om förslaget är förenligt med aktiebolagslagen.

Skellefteå 2020-02-10

Ernst & Young AB

Micael Engström  
Auktoriserad revisor