



DELÅRSRAPPORT

FÖRSTA KVARTALET 2024



Kommentarer från VD, Klas Dagertun:

VI INVESTERAR FÖR KOMMANDE GENERATIONER.



Första kvartalet har präglats av utmaningarna med stoppet på Malmbanan. Den 17 december 2023 spårade ett av LKAB: s tåg ur längs Malmbanan i Vassijaure. Banan öppnade åter den 20 februari 2024 och trafiken släpptes på. Endast fem dygn efter att banan öppnat inträffade ännu en urspårning för LKAB vilket återigen innebar att Malmbanan stängdes. Malmbanan öppnades åter för andra gången den 6 mars och sedan dess har trafiken återigen gått planenligt. För vår del är fokus att ta igen de förlorade transportvolymerna och bedömningen är att vi kommer behöva åtminstone hela 2024 för att komma ikapp våra planerade utleveranser.

Stoppet på Malmbanan har dock inte påverkat produktionen i gruvan, anrikningsverket eller lastbilstrafiken eftersom vi lagrat materialet på vår terminal i Pitkäjärvi där vi har vår omlastningsterminal för tågtransporterna.

Förutom stoppet på Malmbanan har kvartalet präglats av en press på järnmalmpriset. Vid ingången av året uppgick järnmalmpriset till 151 USD per ton jämfört med 114 USD per ton vid kvartalets slut. Även sjöfrakterna har stigit under kvartalet till följd av oroligheterna i Suez-kanalen, detta har inneburit obalans i transportsystemet och längre seglats för fartyg från Europa till Fjärran Östern.

Mer positivt är att vi den 7 februari tog den nya flotationanläggningen i drift för att ytterligare förbättra vår produktkvalitet. Investeringen uppgår totalt ca 600 mkr och är nödvändig för att möta framtida ökad efterfrågan på högkvalitativ järnmalm.

Nu kan vi påbörja arbetet med att realisera vår målbild om en gruvindustri i Pajala med arbetstillfällen och tillväxtmöjligheter för kommande generationer. Det är av stor betydelse inte bara för Kaunis Iron, det skapar framtidstro och tillväxt här i Tornedalen där vi verkar. Dessutom stärker vi vår roll regionalt som en av det största industriella aktörerna i Norrbotten och blir långsiktigt en betydande aktör för svensk exportindustri och AB Sverige.

Genom realiserandet av vår strategiska plan att leverera "världens mest hållbara järnmalm" kan vi också spela en viktig roll i den gröna industriella omställningen med vår högkvalitativa järnmalmprodukt. Sverige ligger långt framme i hållbarhetsfrågor som blir allt viktigare för kunderna på världsmarknaden. Där ska vi fortsätta att driva på en innovativ utveckling för att stärka vår egen position.

Vad är det då vi gör inom projektet Kaunis Iron 2.0? Totalt ska vi investera drygt två miljarder, fördelat på tre huvudområden:

- Flotationsanläggningen
- Utbyggnad av sandmagasinet
- Anläggandet av nya dagbrott

I det nya tillstånd som vi fick i december 2022 begärde vi aldrig något verkställighetsförordnande för att få anlägga dagbrotten eftersom vi bedömde att tillståndet skulle hinna vinna laga kraft före slutet av 2027 då malmen i Tapuli tar slut, även om det skulle bli ett ärende för Högsta domstolen. Den bedömningen gör vi fortsatt. Förberedande arbeten pågår dock för att vi ska stå rustade och redo när vårt nya tillstånd vinner laga kraft.

Omvärldsläget är osäkert och utvecklingen i Kina, som i stor utsträckning styr järnmalmpriset, är alljämt oviss. Vi ser dock fortsatt god efterfrågan på vår produkt och dessutom har pandemi och krig i närtid ökat omvärldens insikt om behovet av att öka självförsörjningen på råvaror. Den insikten gynnar oss på sikt!

KLAS DAGERTUN
VD, Kaunis Iron

Viktiga händelser



- Urspårningen på Malmbanan har påverkat utleveranserna.
- Tågtransporterna upptagna den 6 mars och går därefter planenligt.
- Pressat marknadsläge under första kvartalet till följd av inbromsning i Kina.
- Flotationsanläggningen är tagen i drift i början av februari. Varmtester pågår.

Händelser efter balansdagen

Inga väsentliga händelser har noterats efter balansdagen som får någon väsentlig effekt på de redovisade siffrorna.

Sammanfattning per kvartal produktion

Tapuli	Q1-2024	Q1-2023	Q2-2023	Q3-2023	Q4-2023
Gråbergsproduktion, kton	4 232	4 552	4 272	4 790	4 459
Malmproduktion, kton	1 551	1 300	1 511	1 320	1 504
Halter					
Ingående järnhalt	26,9%	27,4%	27,2%	27,1%	28,2%
Utgående järnhalt	68,1%	67,2%	67,2%	67,0%	67,1%
Produktion järnmalmkoncentrat, kton	541	561	582	548	592

Sammanfattning per kvartal ekonomi (IFRS)

	Q1-2024	Q1-2023	Q2-2023	Q3-2023	Q4-2023
Nettoomsättning	61	799	564	699	770
Operativa kostnader	444	456	442	407	480
Avskrivningar	49	41	44	48	49
Resultat före avskrivningar (EBITDA)	-22	376	109	220	262
Rörelseresultat (EBIT)	-71	335	66	172	212
Investeringar	133	83	178	175	214
Kassaflöde från den löpande verksamheten	-240	363	302	88	272
Avkastning på sysselsatt kapital	15%	40%	27%	30%	34%
Valutakurs, USD/SEK	10,39	10,43	10,52	10,81	10,68

Produktionen av malm i gruvan under första kvartalet 2024 uppgick till 1 551 kton jämfört med 1 300 kton samma period föregående år. Gråbergsproduktionen uppgick till 4 232 kton jämfört med 4 552 kton för samma period under föregående år.

Anriktningsverket producerade totalt 541 kton under årets första kvartal jämfört med 561 kton under samma period föregående år. Den lägre produktionen beror framförallt på lägre ingående järnhalt och uppstarten av den nya flotationsanläggningen.

Utleveranserna påverkades negativt jämfört med samma period föregående år beroende på stoppet på malmbanan.

Stoppet på malmbanan varade vid den första urspårningen i 65 dagar och endast fem dagar efter öppnande inträffade

ytterligare en urspårning. Den andra urspårningen var dock inte lika allvarlig som den förstnämnda och trafiken kunde öppnas den 6 mars.

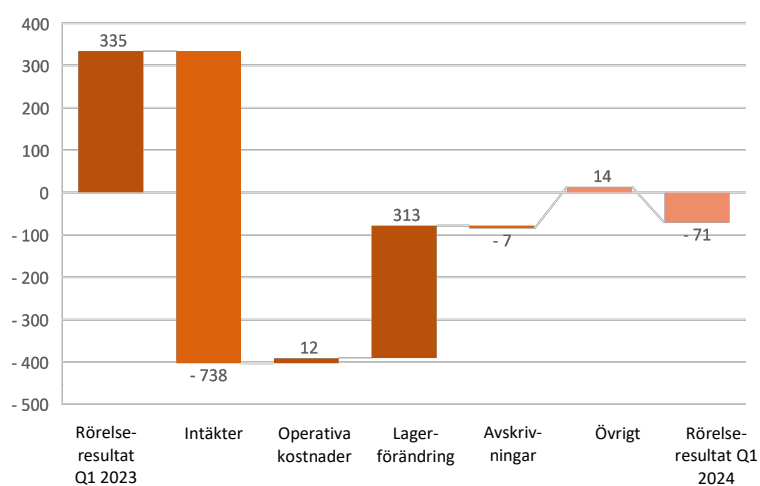
Nettoomsättningen uppgick till 61 mkr vilket är 738 mkr lägre än samma period föregående år. Den lägre omsättningen beror i princip uteslutande på stoppet på Malmbanan som inneburit väsentligt lägre utleveranserna.

Resultatet påverkas vidare av högre kostnader för utökad lagringskapacitet i Pitkajärvi.

Resultatet efter skatt uppgick till -117 mkr jämfört med 264 mkr för samma period föregående år.

Analys av rörelseresultatet

	Q1-2024	Q4-2023	Q1-2023
Rörelseresultat	-71	212	335
Förändring		-283	-406
Volym		-661	-675
Prisförändring		-48	-63
Järnmalmpris		-48	-63
Valutaeffekt		1	0
Operativa kostnader		36	12
Avskrivningar		1	-7
Lagerförändring		336	313
Jämförelsestörande poster		0	0
Övrigt		53	14
Förändring		-283	-406



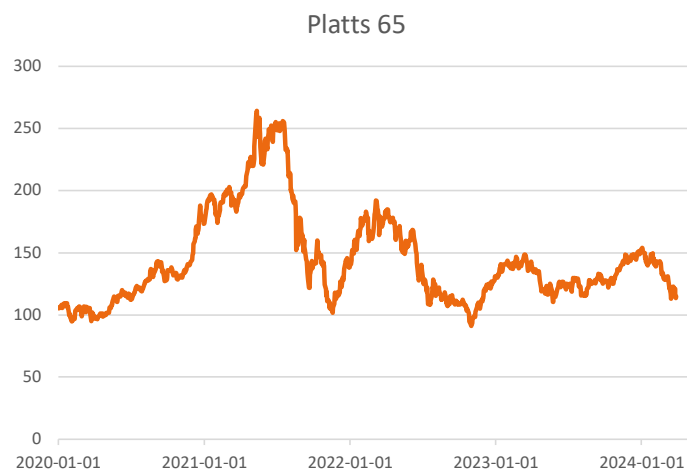
Förändringen avseende rörelseresultatet för Q1 2024 jämfört med Q1 2023 uppgår till 406 mkr. De stora förändringarna är främst hänförliga till de låga utleveranserna under första kvartalet till följd av stoppet på Malmbanan.

Priset på järnmalm för första kvartalet var 4 USD lägre jämfört med samma period föregående år. Järnmalmpriset är starkt exponerat mot den kinesiska marknaden som präglats av osäkerhet den senaste tiden. Den framtida utvecklingen i Kina blir avgörande för järnmalmprisets utveckling.

Vi ser också andra oroligheter i vår omvärld med krig- och krisrubriker som i närtid sannolikt kommer att innebära fortsatt osäkerhet.

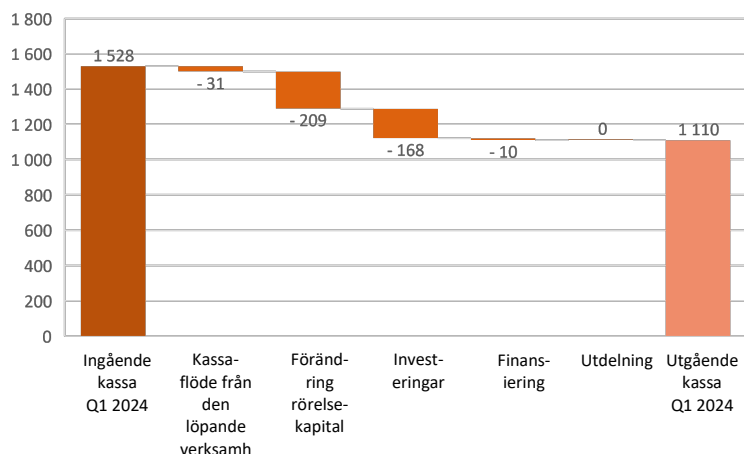
Marknadsutveckling järnmalmpriset Platts 65

Nedanstående graf visar utvecklingen för järnmalmpriset platts 65 sedan första kvartalet 2020 till och med första kvartalet 2024.



"Den senaste tiden har vi sett relativt stabila priser, trots en orolig omvärld. Under första kvartalet 2024 har dock priserna sjunkit i takt med att oroligheterna i omvärlden har ökat" - Linus Styrman, CFO

Investeringar och kassaflöde



Kassaflödet påverkas i huvudsak av den höga kapitalbindningen i lagret till följd av stoppet på järnvägen. Totalt lagras ca 400 kton i Pitkajärvi jämfört med 50 kton under normala omständigheter.

Investeringarna fortsätter främst inom projektet Kaunis 2.0 och då i huvudsak flotationsanläggningen som färdigställd under kvartalet. Endast restpunkter kvarstår. Även investeringar avseende projektering för kommande gruvor har påbörjats vilket är i enighet med villkor i domen för det nya tillståndet.

Investeringarna inkluderar även aktiverad *stripping cost* om 35 mkr.

Det pressade marknadsläget i kombination med låga utleveranser innebär att rörelsen har genererat ett negativt kassaflöde om 31 mkr.

Risker och osäkerhetsfaktorer

Koncernens och moderbolagets väsentliga risk- och osäkerhetsfaktorer inkluderar marknads- och omvärldsrisker, finansiella risker, verksamhets- och affärsrisker samt efterlevnadsrisker. Den globala konjunkturen och i synnerhet den globala industriproduktionen, påverkar efterfrågan på järnmalmskoncentrat. För mer information om risker och riskhantering hänvisas till Kaunis Holdings Års- och hållbarhetsredovisning för 2023: Riskhantering sidorna 45-47 i populärversionen som är publicerad på bolagets hemsida.

Hållbar utveckling

	Kvartal		Ackumulerat	
	Q1-2024	Q1-2023	2024	2023
Olyckor med frånvaro per miljon arbetade timmar	29	27	29	27
Sjukfrånvaro, %	8,8%	9,0%	8,8%	9,0%
Antal allvarliga miljöhändelser	1	0	1	0
Ton co2	11 868	11 259	11 868	11 259

Anställda

Antalet anställda (FTE) för koncernen är i princip oförändrat jämfört med 2023. Koncernledningen har kompletterats med en ny hållbarhetschef, Hans Djurberg som tillträdde sin tjänst den 15 mars 2024.

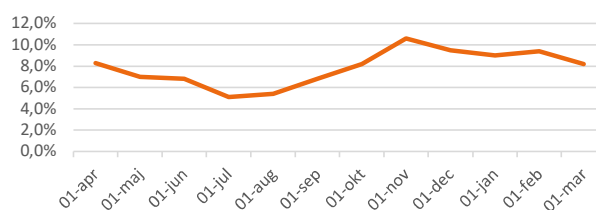
Olyckor

Antalet olyckor per miljon arbetade timmar upp gick till 29. Majoriteten av olyckorna är relaterade till halk- och falloolyckor. Vi ser en positiv trend när det gäller antalet proaktiva händelser vilket är väldigt positivt.

Miljö

Antalet allvarliga miljöhändelser uppgick till en jämfört med noll under samma period föregående år. Totalt ökar utsläppen av koldioxid med 609 ton. Ökningen beror på att produktionen av järnmalm sker längre ner i gruvan vilket innebär en högre dieselförbrukning.

Sjukfrånvaro senaste 12 månaderna



Kommande finansiell information

Bolagets finansiella kalender

Årsstämma - 28 maj 2024
 Rapportering Q2 2024 - 31 juli
 Rapportering Q3 2024 - 31 oktober

Kontaktpersoner hos Kaunis Holding AB

Klas Dagertun, VD
 klas.dagertun@kaunisiron.se
 +46 70 591 00 41

Linus Styrman, CFO
 linus.styrman@kaunisiron.se
 +46 72 724 44 00



Rapport över resultat för koncernen i sammandrag

Belopp i mkr	Not	Q1-2024	Q1-2023	YTD 2024	YTD 2023	2023
Nettoomsättning	3	61	799	61	799	2 831
Kostnad för sålda varor		-94	-415	-94	-415	-1 742
Bruttovinst		-33	384	-33	384	1 089
Försäljningskostnader		0	-2	0	-2	-6
Administrationskostnader		-48	-42	-48	-42	-250
Övriga rörelseintäkter		10	3	10	3	2
Övriga rörelsekostnader		0	-8	0	-8	-51
Rörelseresultat		-71	335	-71	335	784
<i>Resultat från finansiella poster</i>						
Värdförändringar derivat	4	0	0	0	0	0
Övriga ränteintäkter och liknande resultatposter		14	5	14	5	47
Räntekostnader och liknande resultatposter		-3	-1	-3	-1	-6
Resultat efter finansiella poster		-60	339	-60	339	825
Skatt		10	-70	10	-70	-173
Resultat		-50	269	-50	269	652
Rapport över totalresultatet						
Resultat		-50	269	-50	269	652
Övrigt totalresultat						
<i>Poster som kommer att omklassificeras till resultatet</i>						
Kassaflödessäkring		-85	-6	-85	-6	47
Avgår skatt		18	1	18	1	-9
Övrigt totalresultat		-67	-5	-67	-5	38
Totalresultat		-117	264	-117	264	690

Nettoomsättningen uppgick till 61 mkr för första kvartalet 2024 jämfört med 799 mkr för samma kvartal föregående år.

Den stora förändringen beror på stoppet på Malmbanan. Det genomsnittliga järnmalmpriset index Platts 65 har sjönk med 4 USD, från 140 USD per ton till 136 USD per ton jämfört med samma period föregående år. Samtliga av koncernens intäkter är i amerikanska dollar och växelkursen USD/SEK uppgick till 10,43 under Q1 2023 jämfört med 10,39 under Q1 2024.

Fraktkomponenten C3 steg från 18,1 till 25,7 USD per ton.

Intäkterna påverkades också negativt med 37 mkr avseende tidigare utförda leveranser till följd av ett sjunkande järnmalmpris där slutlig prissättning skett senare än datum för utleverans.

Totala kostnaden i kronor per ton uppgick till 1 266 kr per dmt jämfört med 974 kr per dmt under samma period föregående år. Totalt var de operativa kostnaderna 12 mkr lägre jämfört med första kvartalet 2023. I princip hela avvikelserna i kronor per ton är hänförligt till stoppet på järnvägen.

Rapport över finansiell ställning för koncernen i sammandrag

Belopp i mkr	Not	31-mar-24	31-dec-23
TILLGÅNGAR			
Anläggningstillgångar			
Immateriella anläggningstillgångar		81	72
Materiella anläggningstillgångar		1 624	1 521
Finansiella anläggningstillgångar	4	1	20
Förutbetalda kostnader		6	6
Summa anläggningstillgångar		1 712	1 619
Omsättningstillgångar			
Varulager		641	267
Kortfristiga fordringar	4	190	419
Likvida medel	4	1 110	1 528
Summa Omsättningstillgångar		1 941	2 214
SUMMA TILLGÅNGAR		3 653	3 833
EGET KAPITAL OCH SKULDER			
Aktiekapital		75	74
Övrigt tillskjutet kapital		613	961
Balanserat resultat		2 089	1 856
Summa eget kapital		2 777	2 891
LÅNGFRISTIGA SKULDER			
Långfristiga skulder	4	362	381
Summa långfristiga skulder		362	381
KORTFRISTIGA SKULDER			
Kortfristiga skulder	4	514	561
Summa kortfristiga skulder		514	561
SUMMA EGET KAPITAL OCH SKULDER		3 653	3 833

Materiella anläggningstillgångar ökar främst beroende på aktivering av *stripping cost* och investeringar i flotationsanläggningen. Totalt investerades 168 mkr i materiella och immateriella anläggningstillgångar under perioden varav ca 95 mkr avser flotationsanläggningen och andra tillgångar kopplade till Kaunis 2.0.

Totalt aktiverades 35 mkr avseende *stripping cost*. Valutasäkring som genomfördes under november 2022 och maj 2023 har ett marknadsvärde om 36 mkr. I övrigt inga väsentliga förändringar i balansräkningen förutom sedvanliga fluktuationer av rörelsekapitalet.

Rapport över kassaflöden för koncernen i sammandrag

Belopp i mkr	Not	Q1-2024	Q1-2023
Den löpande verksamheten			
Resultat före skatt		-59	338
Justering för poster som inte ingår i kassaflödet		49	42
Erhållna räntor		0	0
Erlagda räntor		0	0
Betalda skatter		-21	-188
Kassaflöde från den löpande verksamheten före förändringar av rörelsekapital		-31	192
Kassaflöde från förändringar i rörelsekapital		-209	171
Kassaflöde från den löpande verksamheten		-240	363
Investeringsverksamheten			
Kassaflöde från investeringsverksamheten		-168	-195
Finansieringsverksamheten			
Utdelning		-10	-15
		0	0
Kassaflöde från finansieringsverksamheten		-10	-15
Kassaflöde		-418	153
Ingående kassa		1 528	1 041
Utgående kassa		1 110	1 194

Rapport över förändringar i eget kapital för koncernen i sammandrag

<i>Belopp i mkr</i>	Aktiekapital	Övrigt tillskjutet kapital	Säkrings reserv	Balanserat resultat	Totalt
Ingående eget kapital 2023-01-01	59	531	33	1 203	1 826
Rättelse av fel hänförliga till föregående år	0	0	0	1	1
Ingående eget kapital efter rättelse av fel	59	531	34	1 204	1 828
Periodens resultat	0	0	0	652	652
Övrigt totalresultat	0	0	37	0	37
Årets totalresultat	0	0	37	652	2 517
Transaktioner med ägare					
Nyemission	15	353	0	0	368
Inbetalda optionspremier	0	4	0	0	4
Inlösen teckningsoptioner	1	7	0	0	8
Kostnad nyemission	0	-7	0	0	-7
Skatteeffekt emission	0	1	0	0	1
Transaktioner med ägare	16	359	0	0	375
Utgående eget kapital 2023-12-31	75	890	70	1 855	2 892
Ingående eget kapital 2024-01-01	75	890	70	1 855	2 892
Rättelse av fel hänförliga till föregående år	0	0	0	0	0
Ingående eget kapital efter rättelse av fel	75	890	70	1 855	2 892
Periodens resultat	0	0	0	-50	-50
Övrigt totalresultat	0	0	-67	0	-67
Årets totalresultat	0	0	-67	-50	2 775
Transaktioner med ägare					
Nyemission	0	0	0	0	0
Inbetalda optionspremier	0	2	0	0	2
Inlösen teckningsoptioner	0	0	0	0	0
Kostnad nyemission	0	0	0	0	0
Skatteeffekt emission	0	0	0	0	0
Transaktioner med ägare	0	2	0	0	2
Utgående eget kapital 2024-03-31	75	892	3	1 805	2 777

Rapport över resultat för moderbolaget i sammandrag

<i>Belopp i mkr</i>	Not	Q1-2024	Q1-2023	YTD 2024	YTD 2023	2023
Nettoomsättning	3	1	1	1	1	16
Bruttovinst		1	1	1	1	16
Försäljningskostnader		0	0	0	0	0
Administrationskostnader		-2	-1	-2	-1	-15
Övriga rörelseintäkter		0	0	0	0	0
Övriga rörelsekostnader		0	0	0	0	0
Rörelseresultat		-1	0	-1	0	1
<i>Resultat från finansiella poster</i>						
Övriga ränteintäkter och liknande resultatposter		2	0	2	0	350
Räntekostnader och liknande resultatposter		0	0	0	0	0
Resultat efter finansiella poster		1	0	1	0	351
Bokslutsdispositioner						6
Skatt		0	0	0	0	-1
Resultat		1	0	1	0	356

Rapport över finansiell ställning för moderbolaget i sammandrag

<i>Belopp i mkr</i>	Not	31-mar-24	31-dec-23
TILLGÅNGAR			
<i>Anläggningstillgångar</i>			
Finansiella anläggningstillgångar	4	195	195
Lågfristiga fordringar		0	0
Summa anläggningstillgångar		195	195
<i>Omsättningstillgångar</i>			
Fordringar hos koncernföretag		1 593	1 238
Likvida medel	4	21	374
Summa Omsättningstillgångar		1 614	1 612
SUMMA TILLGÅNGAR		1 809	1 807
EGET KAPITAL OCH SKULDER			
Aktiekapital		75	74
Balanserat resultat		835	1 016
Överkursfond		897	359
Resultat		1	356
Summa eget kapital		1 808	1 805
OBESKATTADE RESERVER			
Obeskattade reserver		0	0
Summa obeskattade reserver		0	0
KORTFRISTIGA SKULDER			
Övriga skulder	4	1	2
Summa kortfristiga skulder		1	2
SUMMA EGET KAPITAL OCH SKULDER		1 809	1 807

Bolagsinformation

Denna delårsrapport omfattar det svenska moderbolaget Kaunis Holding AB ("Koncernen"), organisationsnummer 559106-4802, och dess dotterföretag, vars huvudsakliga verksamhet är gruvbrytning och framställning av järnmalmskoncentrat samt därmed förenlig verksamhet. Moderbolaget är ett registrerat aktieföretag i och med säte i Luleå, Sverige. Adressen till huvudkontoret är Stationsgatan 46 i Luleå.

Not 1 - Redovisningsprinciper

Koncernens delårsrapport i sammandrag är upprättad i enlighet med IAS 34 Delårsrapportering. I tillägg tillämpas i delårsrapporten även aktuella delar i årsredovisningslagen (1995:1554) där svensk lag ställer ytterligare krav. Delårsrapporten har upprättats utifrån antagandet om fortlevnad.

Delårsrapporten innehåller inte all information och upplysningar som krävs av fullständiga finansiella rapporter och bör därför läsas tillsammans med koncernens årsredovisning för räkenskapsåret 2023. Tillämpade principer för redovisning och värdering i delårsrapporten överensstämmer med vad som beskrivs i avsnittet redovisningsprinciper i årsredovisningen 2023, Not 1.

Samtliga belopp i denna rapport är angivna i miljoner svenska kronor (mkr) om inget annat anges.

Not 3 - Intäkter

	Q1-2024		Q1-2023	
	Koncernen	Moderbolaget	Koncernen	Moderbolaget
<i>Geografisk region</i>				
Sverige	0	1	0	1
Övriga Norden	0	0	0	0
Övriga Världen	61	0	799	0
Intäkter från avtal med kunder	61	1	799	1
<i>Typ av vara eller tjänst</i>				
Järnmalm	61	0	799	0
Övrigt	0	1	0	1
Intäkter från avtal med kunder	61	1	799	1

Moderbolagets redovisningsprinciper

Kaunis Holding AB är moderbolag i koncernen. Moderbolaget har upprättat sin finansiella rapportering i enlighet med årsredovisningslagen och Rådet för finansiell rapporteringsrekommendation RFR 2 Redovisning för juridiska personer. Samma redovisningsprinciper och metoder för beräkningar följs i delårsrapporten som i den senaste publicerade årsredovisningen.

Not 2 - Väsentliga uppskattningar och bedömningar

Vid upprättandet av de finansiella rapporterna måste företagsledningen och styrelsen göra vissa bedömningar och antaganden som påverkar det redovisade värdet av tillgångs- och skuldposter respektive intäkts- och kostnadsposter samt lämnad information i övrigt. Bedömningarna baseras på erfarenheter och antaganden som ledningen och styrelsen bedömer vara rimliga under rådande omständigheter. Faktiskt utfall kan sedan skilja sig från dessa bedömningar om andra förutsättningar uppkommer. Uppskattningarna och antagandena utvärderas löpande och bedöms inte innebära någon betydande risk för väsentliga justeringar i redovisade värden för tillgångar och skulder under nästkommande räkenskapsår. Ändringar av uppskattningar redovisas i den period ändringen görs om ändringen endast påverkat denna period, eller i den period ändringen görs och framtida perioder om ändringen påverkar både aktuell period och framtida perioder. Nedan beskrivs de bedömningar som är mest väsentliga vid upprättandet av företagets finansiella rapporter.

Not 4 - Finansiella instrument

Redovisat värde

Finansiella tillgångar	31-mar-24	31-mar-23	31-dec-23
<i>Finansiella tillgångar värderade till upplupet anskaffningsvärde</i>			
Andra långfristiga fordringar	1	1	1
Kundfordringar	1	97	0
Övriga fordringar, kortfristiga	0	0	0
Likvida medel	1 110	1 257	1 528
<i>Finansiella tillgångar värderade till verkligt värde via totalresultat</i>			
Derivatinstrument	4	37	2
	1 116	1 392	1 531
Finansiella skulder	31-mar-24	31-mar-22	31-dec-23
<i>Finansiella skulder värderade till upplupet anskaffningsvärde</i>			
Skulder till kreditinstitut, långfristiga	8	4	6
Skulder till kreditinstitut, kortfristiga	8	3	6
Fakturabelåning, kortfristig	0	0	0
Leverantörsskulder	310	226	345
Övriga skulder, kortfristiga	0	0	0
	0	0	0
<i>Finansiella skulder värderade till verkligt värde via övrigt totalresultat</i>			
Derivatinstrument	1	8	18
	327	241	375

Redovisning till verkligt värde

För finansiella instrument värderade till verkligt värde i rapport över finansiell ställning lämnas upplysning om nivå enligt verkligt värdehierarkin.

Nivå 1 - Noterade priser (ojusterade) på aktiva marknader för identiska tillgångar och skulder.

Nivå 2 - Andra observerbara indata för tillgången eller skulden än noterade priser inkluderade i nivå 1, antingen genom direkt (dvs. prisnoteringar) eller indirekt (dvs. härledda från prisnoteringar).

Nivå 3 - Indata för tillgången eller skulden som inte baseras på observerbara marknadsdata (dvs. icke observerbara indata).

Upplysningar om verkligt värde

Räntebärande fordringar och skulder

I upplysningssyfte beräknas ett verkligt värde för räntebärande skulder genom en diskontering av framtida kassaflöden av kapitalbelopp och ränta diskonterade till aktuell marknadsränta. Per 31 mars 2024 uppgår det verkliga värdet för skulder till kreditinstitut till 16 MSEK och 12 MSEK per 31 december 2023.

Kortfristiga fordringar

För kortfristiga fordringar och skulder, som till exempel kundfordringar, leverantörsskulder och upplupna kostnader anses det redovisade värdet vara en god approximation av det verkliga värdet.

Långfristiga skulder med rörlig ränta

För långfristiga skulder med rörlig ränta anses verkligt värde överensstämma med redovisat värde då de kreditmarginaler som avtalats är marknadsmässiga. Koncernen har inga långfristiga skulder med fast ränta.

Derivatinstrument

Derivatinstrumenten värderas till verkligt värde enligt nivå 2 i värderingshierarkin.

Not 5 - Transaktioner med närstående

Transaktioner med närstående - nyckelpersoner	Q1-2024	Q1-2023
Försäljning av varor och tjänster	2	2
Kontorsfaciliteter	1	1
Fordran på balansdagen	0	0
Skuld på balansdagen	0	0

Nyckeltalsdefinitioner

Resultat före avskrivningar (EBITDA)

Resultat före avskrivningar och finansiella poster.

Rörelseresultat

Resultat före finansiella poster (EBIT)

Bruttovinst

Resultat efter direkta produktionskostnader enligt funktionsindelad resultaträkning.

Valutakurs, USD/SEK

Genomsnittlig valutakurs under respektive period redovisas under rubriken sammanfattning per kvartal ekonomi (IFRS)

Operativa kostnader

Totala kostnader exkl avskrivningar, utrangeringar, nedskrivningar och finansiella kostnader.

Produktionskostnad, kr/dmt

För gruvan utgör den totala kostnaden per ton, kostnaden för såväl gråbergs- som malmproduktion i förhållande till utbyte av koncentrat. För övriga delar i verksamheten beräknas den utifrån hur många ton färdig produkt som är producerade respektive transporterade. Fukthalten är också beaktad.

Avkastning på sysselsatt kapital

rörelseresultatet under de senaste 12 månaderna dividerat med genomsnittligt sysselsatt kapital. Genomsnittligt sysselsatt kapital utgör för respektive år ett genomsnitt av det utgående sysselsatta kapitalet för de 12 senaste månaderna. Mäts före skatt. Det sysselsatta kapitalet utgörs av totala tillgångar med avdrag för räntebärande placeringar, skattefordringar och icke räntebärande avsättningar och skulder.

Styrelsen och verkställande direktören försäkrar att delårsrapporten för första kvartalet ger en rättvisande översikt av moderbolagets och koncernens verksamhet, ställning och resultat samt beskriver de väsentliga risker och osäkerhetsfaktorer som moderbolaget och de företag som ingår i koncernen står inför.

