



**ÅRS- OCH
HÅLLBARHETS-
REDOVISNING
2023**



**KAUNIS
IRON**

INNEHÅLL

| | |
|---|-------|
| Styrelseordförande Anders Sundström | 4-5 |
| VD Klas Dagertun | 6-7 |
| Årets händelser | 8-10 |
| Starkt resultat i orostider | 11 |
| Järngängets hederspris | 12-13 |
| Vårt internationella lag | 14-15 |
| Starkt stöd för Kaunis Irons nya dagbrott | 16-17 |
| 70 procent färre renolyckor | 18-19 |
| Rätt kompetens vid rätt tidpunkt | 20-21 |
| Från gruva till hamn | 22-23 |
| Åren som gått | 24 |
| Koncernledning | 25 |
| Vårt hållbarhetsarbete | 26-27 |
| Social hållbarhet | 28-31 |
| Ekologisk hållbarhet | 32-33 |
| Ekonomisk hållbarhet | 34-35 |
| Års- och hållbarhetsredovisning 2023 | |
| Hållbarhetsredovisning | 38-43 |
| Förvaltningsberättelse | 44-47 |
| Redovisning koncernen | 48-52 |
| Redovisning Moderbolaget | 54-58 |
| Noter | 59-71 |
| Styrelsens intygande | 72 |
| Revisionsberättelse | 73-74 |
| Presentation styrelsen | 75 |



ANDERS SUNDSTRÖM, STYRELSEORDFÖRANDE:

Vi är redo att satsa – men vad vill Sverige?

SVERIGE MÅSTE VAKNA NU – den gröna industriella revolutionen sker här av flera goda skäl, så det gäller att vi griper tillfället och skrider till verket medan vi fortfarande är ledande i utvecklingen.

Stora ord? Ja, kanske, men fakta är att det första fossilfria stålet i världen tillverkades av järnsvamp framtagen av Hybrit i Luleå. Det visades upp på FN:s klimatmöte i New York redan den 23 september 2019. Så det är sant. Vi leder utvecklingen.

Just nu pågår därför en exempellös ansamling av riskkapital för att realisera nya industrier här i norr, det är en massiv våg som är framdriven av marknadsmässiga skäl, inte idealistiska miljöskäl allena. Nej, för i den globala konkurrensen kommer fossilfritt stål vara en trumf på hand, så att vår bransch nu går i bräschen för en offensiv satsning mot det målet är på riktigt, välgrundat och absolut nödvändigt för att säkra vår framtid.

ATT SATSNINGARNA HAMNAR JUST HÄR hos oss i norr är naturligtvis ingen lycklig slump, det beror helt enkelt på att vi har unika förutsättningar, rent av kanske bäst i världen. Vi har fantastiska råvarutillgångar, ett överskott av grön energi, hög spetskompetens för att driva innovation och redan etablerade industrier inom sektorn som är framgångsrika. Så, låt oss för en stund stanna upp och analysera nuläget:

- Vi har hundratals miljarder av riskvilligt kapital, en stor andel av det från internationella aktörer, som anser att detta är en god affär. De vill investera här. De vill göra det nu.
- Vi har industriella entreprenörer och innovatörer som satsar och driver på en ny teknik som kan revolutionera branschen med klimatsmarta lösningar som bidrar till att Sverige och EU kommer ett rejält kliv närmare att nå klimatmålen.
- Vi har kommuner som gör allt de kan för att möjliggöra dessa investeringar som kan skapa tusentals nya jobb och bli till en ny tillväxtmotor för kommande generationer i vår del av landet. Men, de har givetvis inte ekonomin att klara alla utmaningar som nu följer i krav på ny infrastruktur och bostadsbyggande. Det är orimligt att kommunerna själva ska bära dessa kostnader.
- Sammantaget säkerställer denna gröna omställning att Sveriges gruv- och stålindustri fortsatt kan vara vår industriella ryggrad för export och genom alla intäkter vara välståndsskapande för vårt land.

SÅ, VAD GÖR DÅ STATEN? Tvekar.

Nej, jag måste vara kanske oväntat rak och tydlig: det är hög tid att vakna nu, att gå från fina ord till praktisk handling. Det är absolut nödvändigt att AB Sverige får samhällets aktiva stöd för att nyindustrialiseringen ska kunna realiseras på ett optimalt sätt och stärka Sverige som exportnation. Allt annat vore ett tragiskt självmål. Vi är världsledande, men om vi inte kan accelerera arbetet från myndigheter och statliga verksamheter riskerar vi att förlora vårt exceptionella läge, möjligheten att ta ett nytt industriellt sjumilakliv.

VAD ÄR DET DÅ STATEN BEHÖVER GÖRA? Vi har i dag alarmerande brister i infrastrukturen, både när det gäller järnväg och vägar. Här måste vi gå från mödosamma utredningar, tveksamma kompromisslösningar till nya investeringar som på allvar tar höjd för behoven. Det måste ske omgående.

Vi måste med samma beslutsamhet lösa bristerna även i infrastrukturen som krävs för att klara elektrifieringen. Det saknas fortfarande ett fungerande elnät för att försörja de nya industrierna. Det är snarare distributionen som i dag är flaskhalsen, än tillgången på grön el.

Vi har också en situation där vi går mot en direkt affärskritisk brist på kompetens, det finns helt enkelt inte fler människor att rekrytera regionalt. Ska vi kunna lösa den utmaningen måste nya bostäder byggas som möjliggör en inflyttning och nuvarande politik på området har lagt en våt grå filt över bygg- och fastighetsbranschen. Här behöver vi stimulera ett byggande, omedelbart.

Våra tillståndprocesser hämmar fortfarande realiserandet av alla nyinvesteringar, jag kan konstatera att vi själva, Kaunis Iron, efter fem år ännu inte har ett nytt miljötillstånd klubbat och klart för våra nya dagbrott.

Lägg till detta behovet att göra verklighet av alla planer på vindkraft både till land och till havs.

Ja, det finns saker att göra, saker som kräver ett framåtlat förhållningssätt, men i nuläget upplever vi en ängslighet som är besvärande. Här strömmar hundratals miljarder in från hela världen, vi vill och kan göra allt detta, men så tvekar Staten. Vi ser hur processer just nu mest präglas av ickebeslut. Att inget konkret sker.

Så, när vi om tio år tittar tillbaka på 2020-talet, vad vill vi då se? Att vi tog ett makalöst industriellt sjumilakliv, eller att vi förblev ängsligt tvekan och frånåkta.





KLAS DAGERTUN, VD:

Nu tar vi nästa kliv – mot Kaunis Iron 2.0

Nu har vi tagit det nya tillståndet i anspråk och startar den nya flotationsanläggningen. En viktig milstolpe i vårt arbete för att realisera det vi kallar Kaunis Iron 2.0.

UNDER ÅRET har investeringen på hela 600 miljoner genomförts i anslutning till vårt anrikningsverk. Det är ett fokuserat arbete där vi klarat att bibehålla pågående produktion och leveranser trots omfattande byggnationer vid anrikningsverket. Det är ett bra lagarbete i grunden som möjliggjort att en så komplex förändring genomförts säkert och kontrollerat steg för steg under året.

Nu är vi rustade för att kunna omhänderta den mer svavelhaltiga malmen från Sahavaara på ett miljöriktigt sätt och fortsatt kunna leverera en järnmalmsråvara av världsklass. Flotationsanläggningen är nödvändig när vi nu har en tidshorisont på 35 år i stället för fyra år. Hade vi inte fått en positiv dom i första instansen den 1 december 2022 med ett tillhörande verkställighetsförordnande så hade vår tidshorisont varit fram till 2027. Längre än så räcker inte malmen i Tapuli.

NU KAN VI PÅBÖRJA arbetet med att realisera vår målbild om en gruvindustri i Pajala med arbetstillfällen och tillväxtmöjligheter för kommande generationer. Det är av stor betydelse inte bara för Kaunis Iron, det skapar framtidstro och tillväxt här i Tornedalen där vi verkar. Dessutom stärker vi vår roll även regionalt som en av det största industriella aktörerna i Norrbotten och blir långsiktigt en betydande aktör för svensk exportindustri och AB Sverige. Genom realiserandet av vår strategiska plan att leverera "världens mest hållbara järnmalm" kan vi också spela en stor roll i den gröna industriella omställningen med vår högkvalitativa järnmalmsprodukt. Sverige ligger långt framme i hållbarhetsfrågorna som blir allt viktigare för kunderna på världsmarknaden. Där ska vi fortsätta att driva på en innovativ utveckling för att stärka vår egen position.

VAD ÄR DET DÅ VI GÖR inom projektet Kaunis Iron 2.0? Totalt ska vi investera drygt två miljarder, fördelat på främst tre huvudområden:

- Flotationsanläggningen
- Utbyggnad av sandmagasinet
- Anläggandet av nya dagbrott

Vi begärde aldrig något verkställighetsförordnande för att få anlägga dagbrotten, dels för att det skulle vara en för stor påverkan att göra det innan vi vet att vi har ett tillstånd som vunnit laga kraft, dels för att vi inte behöver det då tillståndsprocessen med all sannolikhet hinner gå i mål före 2027. Även om det skulle bli ett ärende för Högsta domstolen. Därför fortgår nu förberedande arbeten för att vi ska stå rustade och redo när vårt nya tillstånd vinner laga kraft.

Allt detta sker nu i lågkonjunktur och kristider, men vi i gruvindustrin har så här långt inte drabbats av så stora negativa konsekvenser. Vi har en fortsatt god efterfrågan på vår produkt och dessutom har pandemi och krig ökat omvärldens insikt om behovet av att bli mera självförsörjande på råvaror. Den insikten gynnar oss på sikt.

EU gör ingen hemlighet av att just tillgången till viktiga mineraler är en avgörande framtidsfaktor för Europas industrier, därför driver de nu på en ny gruvlagstiftning för att se över de komplexa tillståndsprövningarnas handläggnings-tider. Målet är att skapa en mer förutsägbar och effektivare tillståndsprocess. Ett arbete vi välkomnar.

Parallellt med allt detta pågår fortfarande vår egen tillståndsprocess, nu väntar en ny förhandling i Mark- och miljööverdomstolen, sannolikt under 2024, en process vi tar på stort allvar och ger högsta prioritet. En ny prövning är givetvis krävande för oss och vårt fokus är att vi ska ha ett tillstånd som vunnit laga kraft så snart som möjligt. Vi kommer fortsatt att ta ansvar för att driva vår verksamhet med stort fokus på att möta alla de krav som ställs på oss för att värna naturvärden och vår miljö. Vi bedriver sedan tidigare Sveriges största våtmarksrestaurering och kommer fortsatt ha en framåtlutad agenda i aktuella miljöfrågor.

KLART ÄR ATT KAUNIS IRON nu också förbereder sig för en börsnotering. En sådan kan dock ske tidigast efter att tillståndet vunnit laga kraft. Inget beslut är ännu fattat, men intresset finns från våra ägare, så vi ska förbereda oss för detta. Det betyder att vi under 2024 kommer att utveckla vissa stabsfunktioner och processer vidare, men i den dagliga verksamheten kommer det inte märkas. Det handlar främst om en mer strukturerad ekonomisk rapportering som successivt ska möta de krav som ställs vid en börsintroduktion.

Vi kommer parallellt stärka även vår hållbarhetsredovisning för att ännu bättre kunna visa vår resa mot slutmålet #vbg: världens bästa gruva.

En målsättning vi ska realisera, tillsammans.

ÅRETS HÄNDELSE

2 JANUARI

”Nu kan vi börja bygga”

Domstolen beviljar ett så kallat verkställighetsförordnande. Det gör det möjligt för Kaunis Iron att börja färdigställa den nya flotationsanläggningen.

Peder Nensén, projektchef, Kaunis Iron 2.0:

– Jag brukar kalla det för en ”byggnadsdom”, för får du verkställighet ger det oss möjlighet att börja bygga. Trots att en eventuell överklagan ska processas.

23 JANUARI

Starkt folkligt stöd för utökad verksamhet

Allt fler pajalabor anser att vi tar ansvar för miljön. 2021 ansåg 65 procent att det stämde, 2022 har den andelen ökat till 74 procent. ”Det känns bra att vi når ut med att vi tar ansvar för miljöarbetet”, sade Emma Grönberg, dåvarande miljöchef, Kaunis Iron.

3 FEBRUARI

Produktionsrekord 2022 och nytt tillstånd säkrat

Trots en skakig världsmarknad blev 2022 ett riktigt bra år med nytt produktionsrekord! Vi vill tacka alla som bidragit till det fina resultatet som säkrar en trygg ekonomi. Det är viktigt för oss eftersom vi satsar på en långsiktig gruvbrytning i Tornedalen. Nu har vi fått vårt nya tillstånd och ser fram emot ett spännande 2023!

27 FEBRUARI

Besök på residenset

Årets första samtal på residenset! Samtalet handlade om näringslivets betydelse för samhällsomvandlingen. Vår vice VD Åsa Allan var inbjuden för att dela en omvärldsspaning om möjligheter och utmaningar, bland annat



Åsa Allan och landshövding Lotta Finstorp.

berättade hon om de rekryteringar Kaunis Iron gjort från Sydafrika som ett exempel på en lösning för att hitta rätt arbetskraft.


3 MARS

ISO-certifiering av vårt kvalitets- och miljöledningssystem

Kaunis Iron är nu ISO-certifierade inom två områden: kvalitet och miljö. Det betyder att externa revisorer granskat våra processer och sett att vi uppfyller de krav som ställs. – Certifieringarna är en kvalitetsstämpel på att vi jobbar på ett ansvarsfullt sätt. De är också ett sätt att visa för våra kunder att vi har det här systematiska arbetet, vilket är något som de uppskattar och ibland ställer krav på, säger Åsa Allan, vice vd.

8 MARS

Åsa Allan med på lista över Sveriges mäktigaste kvinnor



Åsa Allan uppmärksammades av Di.

Vår vice vd Åsa Allan är med på

Dagens Industris lista över näringslivets mäktigaste kvinnor 2023.

Di:s motivering: ”Två nya dagbrott och tillstånd för 35 års gruvverksamhet.

Efter en lång miljöprocess vann Kaunis Iron nyligen en stor seger i Mark- och miljödomstolen. Nu blir det full fart för geologen som också har en bakgrund som kommunchef i hemkommunen Pajala.”

21 MARS

Internationella skogsvårdsdagen

Förutom att Kaunis Iron utför Sveriges största våtmarksrestaurering arbetar vi även med omfattande naturvårdsåtgärder för skogsmark. Vår ambition är att tillverka världens mest hållbara järnmalm vilket lägger ribban högt.

Emma Grönberg, dåvarande miljöchef:

– Vi planerar just nu för naturvårdsåtgärder i skogsmark som ska gynna fågellivet (b.l.a. tretåig hackspett, dvärgsparv, mindre hackspett och rosenfink).

17 APRIL

Termometern på plus – vatten pumpas ut

Termometern visar plusgrader sedan en tid tillbaka och det innebär att snön börjat smälta ordentligt. För att gruvområdet inte ska översvämmas börjar vi idag avbörda, vilket betyder att vi pumpar ut vatten i Muonioälven.

25 MAJ

Kaunis Iron stöttar jämställd industri

Kaunis Iron undertecknar avsiktsförklaringen Jämställd Industri.

Ett initiativ av Norrbotten och Västerbotten.

– För oss är det en självklarhet att bidra till jämställdhetsarbetet, konstaterar Klas Dagertun, vd, Kaunis Iron.

9 JUNI**Rent och snyggt vill vi ha det**

Den årliga städdagen i Kaunisvaara är en dag när hela verksamheten hjälps åt att göra fint och plocka upp det skräp som hamnat fel. Evelina och kollegorna på Järngrillen Kaunis var redo att servera hamburgertallrikar till alla hungriga vårstädare. En fin tradition!



Rent och fint blev det!

15 JUNI**”International day of women in mining”**

Dagen handlar om att synliggöra branschens jämställdhetsarbete och de kompetenta kvinnor som redan idag är yrkesverksamma i gruvan.

Lillemor Johansson är produktionsarbetare hos oss:

”Det händer mycket just nu, bara det senaste året har jag träffat på många nya kvinnor som sökt sig till gruvan. Så jag tror vi kommer att bli allt fler.”

16 JUNI**Stipendieutdelning på skolavslutningarn**

Vid skolavslutningarna har Kaunis Iron traditionsenligt delat ut stipendier till fyra niondeklassare i Pajala kommun. Nytt för i år är att vi också delat ut ett stipendium till en avgångselev från Lapplands gymnasium. Det är skolor-

nas lärare som valt ut en elev i varje avgångsklass som genom sin skoltid levt upp till våra värderingar: Respekt, engagemang och nyfikenhet.

30 JUNI**På plats i Almedalen**


Åsa Allan, vice VD summerar dagarna i Almedalen:

- Aktuella ämnen är alltid värdefullt att samlas kring och Almedalen är ett forum där vi gärna deltar för att ta del av och driva frågor kopplat till vår verksamhet. Vi vill rikta ett extra tack till Svemin som alltid ordnar givande event på gruvtemat.

4 JULI**Lars Bogren ny HR-chef**

Lars Bogren är ny chef Human Resources på Kaunis Iron. Ett uppdrag han inte kunde säga nej till.

– Det är spännande och inspirerande att få vara en del av framtiden i ett ungt, innovativt och modernt företag med skickliga medarbetare som vill skapa världens bästa gruva. En sällsynt möjlighet som jag inte vill missa.



De tre vinnarna av Järngängets hederspris.

8 JULI**Vinnare av Järngängets hederspris!**

Årets medarbetare har instiftats 2023

och delades ut under Pajala marknad. Syftet är att uppmärksamma och hylla de kollegor som lever upp till Kaunis Irons värderingar och bidrar till att göra vår arbetsplats ännu bättre. Alla anställda har fått möjlighet att nominera varandra, drygt 80 nomineringar har inkommit och ledningsgruppen har slutligen utsett tre pristagare: Keith Allan, projektledare anläggning och fastighet, Ampa Kumpula, trafikledare och Lillemor Johansson, produktionsarbetare i gruvan.

18 JULI**Vi firade 5-åring**

18 juli 2018 sköts den första salvan som blev starten på vår verksamhet. Nu har vi varit i gång i fem fantastiska år och ser fram emot många fler! Vi firade femåringen på Pajala marknad, en underbar dag!



Våra fem första år firades på Pajala marknad.

9 AUGUSTI**Test med IR-kamera**

En av Kaunis Irons lastbilar har utrustats med IR-kamera, ett test som pågår under sommaren. Kameran sitter ovanför framrutan utanpå bilen och på instrumentpanelen finns en skärm som blir röd samt larmar med en ljudsignal vid varning.

En IR-kamera upptäcker värme – exempelvis älg, ren eller människor. IR-kameran kan bli en extra trygghet för våra förare. Syftet är att de ska få en varning i tid om till exempel en älg kommer rusande ut mot vägen.

9 SEPTEMBER

Yrkesförarens dag

Stort tack till alla våra fantastiska chaufförer för att ni håller verksamheten rullande! Sommar som vinter, i sol eller djupsnö, ser ni till att malmen tar sig dit den ska. Dagen till ära bjuder vi alla chaufförer som jobbar på kanelbullar!



Tack till våra proffsiga chaufförer!

11 SEPTEMBER

Öppet hus på Geologins dag

Över 100 personer dök upp på öppet hus, trucksimulatorn var en riktig hit och många ställde nyfikna frågor om malm och mineral. Vi är glada att intresset för geologi är så stort i bygden, det bådår gott inför framtiden.

27 SEPTEMBER

Varmt välkommen, Kaunis Romeo!

När Pajala Hästkraft sökte sponsring för inköp av en häst och dess driftskostnader under 1 år var det inte mycket snack om saken.

*Annika Niskala,
föreningens ordförande:*

– Att kunna utöka verksamheten med en häst kommer inte bara berika vårt arbete utan också skapa möjligheter för meningsfulla upplevelser och engagemang bland medlemmar. Ett ovärderligt stöd för oss!



Pajala PRO inviger ett tillgänglighetsanpassat utegym.

12 OKTOBER

Utegym invigt

Igår invigde Pajala PRO sitt tillgänglighetsanpassade utegym i Badhusparken i centrala Pajala. Projektet finansierades bland annat med hjälp av oss på Kaunis Iron vilket vi så klart är stolta över! Övriga finansörer var Allmänna Arvsfonden, Pajala kommun och Sparbanken Nord. Vi hoppas och tror att utegymmet kommer bidra till att Pajalabor i alla åldrar ska träna och trivas.

15 NOVEMBER

Kaunis Iron en attraktiv arbetsgivare

Varje år presenterar Karriärföretagen en lista över Sveriges mest attraktiva arbetsgivare och i år lyfts Kaunis Iron fram som en sådan. Här är motivering: "Kaunis Iron är en arbetsgivare som erbjuder spännande möjligheter för dig som vill vara en del av gruvindustrins framtid. Här har du chansen att använda din expertis och engagemang för att forma en mer hållbar och framgångsrik gruvverksamhet samtidigt som du utvecklar din egen karriär."

1 DECEMBER

Hans Djurberg ny hållbarhetschef

Hans Djurberg har anställts som hållbarhetschef, en nyinrättad tjänst med ansvar för de koncernövergripande hållbarhetsfrågorna. Han tillträder den 15 mars 2024. Han kommer närmast från en roll som hållbarhetschef på SCA där han innan dess haft flera ledande befattningar.

14 DECEMBER

Luciatåg genom Pajala

Igår bjöd vi på ett stämningsfullt luciatåg genom Pajala på initiativ av Visit Pajala, tillsammans med lokala branschkollegor. Mysigt! Tack alla som kom! Stort tack också till Pajala Centralskola som kom och lussade för oss på gruvområdet.



Lastbilen Rudolf deltog i Luciatåget.

17 DECEMBER

Urspårning i Vassijaure

Urspårning på Malmbanan i Vassijaure orsakade stopp i malmleveranserna till Narvik. Ett stopp som pågick året ut.

19 DECEMBER

Starkt stöd för nya dagbrott

En aktuell undersökning från Kantar Sifo visar på ett starkt stöd för Kaunis Irons planerade nya dagbrott i Pajala. 2022 var 88 procent av Pajalaborna positiva, 2023 är siffran hela 90 procent.

– Att vi har ett starkt lokalt stöd är viktigt, det visar att samhället står bakom våra planer, säger Klas Dagertun, vd, Kaunis Iron.

Trots krig och lågkonjunktur kan Kaunis Iron summera ett 2023 som är ekonomiskt starkt. 2023 var stabilare än 2022 och i slutet av året steg järnmalmspriset ytterligare, konstaterar Linus Styrman, ekonomichef.

Starkt resultat i orostider

2023 har i medierna präglats av kriget i Ukraina och Gaza, lågkonjunktur, kristider och ränterally. Men det är ändå en väldigt nöjd Linus Styrman, ekonomichef, Kaunis Iron som summerar året:

– Räntans uppgång har inte haft så stor påverkan på oss, eftersom vi har en ganska solid egen finansiering. Vi har helt enkelt inga stora skulder som tynger oss. Det är väl mer indirekt räntan har påverkat oss, via att det drivit upp prisnivåer på varor och tjänster. Men, jag skulle ändå säga att 2023 som helhet har varit ett ganska stabilt år om man ser till marknads- och kostnadssidan.

STYRMAN KAN OCKSÅ NÖJT KONSTATERA att trots en orolig omvärld finns det en stor efterfrågan på järnmalm i världen, ett faktum som driver upp priserna.

– Järnmalmspriset har varit stabilt under året. Vi har haft några nedgångar, men inte alls samma svängningar som under 2022. Ser vi till de fyra till sex sista veckorna av 2023 så har priset gått upp, så det blev ett bra år för oss.

– Då ska man ändå veta att Kina inte har haft samma tillväxt under 2023 som prognosticerades innan, så det har gått bra totalt sett trots den inbromsningen. Kostnadssidan har ökat och därför har Kaunis Iron fortsatt jobbat med effektiviseringar och med att se över olika möjligheter till optimerade lösningar:

– Kostnaderna har totalt sett gått upp något. Men det var större påverkan under 2022, nu i år har elpriset och drivmedelspriserna ändå varit mer stabila. Det har varit ett lugnare år. Men, visst, generellt är prisnivåerna högre, så vi måste fortsätta att jobba med att effektivisera för att bibehålla våra goda lönsamhet.

UNDER ÅRET har ett intensivt investeringsprogram inletts för att rampa upp verksamheten inför igångsättandet av produktionen i nya dagbrottet Sahavaara. En del har varit uppbyggnaden av den nya flotationsanläggningen.

En gigantisk ”tvättmaskin” som ska rena malmen i anrikningsprocessen, då det nya dagbrottets malm bland annat innehåller mer svavel:

– Vi har investerat cirka 600 miljoner i verksamheten under året, vi förbereder oss nu för att ta de nya malmtillgångarna i bruk helt enkelt. Det känns verkligen spännande att nu under 2024 få se resultaten av de nya investeringarna när vi tar den nybyggda flotationsanläggningen i bruk.

– Totalt sett kan vi konstatera att 2023 blev ett bra år för Kaunis Iron, trots all oro i vår omvärld.

TÅGURSPÅRNINGEN PÅ MALMBANAN. Trots ett sammantaget väldigt bra 2023 så avslutades året ändå med smolk i bägaren. Den 17 december spårade ett av LKAB:s tåg ur i Vassijaure vilket stoppade tågtrafiken helt. Ett intensivt arbete inleddes för att reparera banan vars skador sträckte sig så långt som 16 km. Prognoserna för återöppnandet är fortfarande osäkra och flyttas hela tiden framåt. I skrivande stund är prognosen att malmbanan öppnar den 31 januari men vi vet dock att stor osäkerhet föreligger för att det ska ske.

– Under tiden som tågen står helt stilla har vi gjort anpassningar i Pitkajärvi för att öka våra lagringsmöjligheter. Produktionen i gruvan, anrikningsverket och lastbilstransporterna bedöms inte påverkas av stoppet på järnvägen utan majoriteten av allt material lagerläggs på upplag i Pitkajärvi.

Urspåringen på malmbanan är ett av de största haverierna i historien och får såklart stora effekter för verksamheten. Fram för allt en väldigt hög kapitalbindning i lagret vilket innebär ett väsentligt negativt kassaflöde. De ekonomiska konsekvenserna är i skrivande stund svåra att fastställa. Vi har dock en välförankrad plan på hur vi över en överskådlig tid ska köra ikapp volymerna, konstaterar Styrman.



Linus Styrman, ekonomichef, Kaunis Iron.

Järngängets hederspris hyllar schyssta kollegor

”Järngänget” är namnet på Kaunis Irons arbete med arbetsmiljö och gemenskap. Ett arbete som handlar om att lyfta upp diskussionen om hur vi behandlar varandra på arbetsplatsen och hur vi kan arbeta för att alla ska trivas på jobbet.

Arbetet har bland annat mynnat ut i Kaunis Irons nya pris, ”Järngängets hederspris”, som delades ut för första gången på Pajala Marknad i somras. Priset är ett sätt att uppmärksamma och hylla medarbetare som är föredömen på området. Pristagarna utsågs genom att medarbetarna fick nominera varandra.

Vinnarna blev Lillemor Johansson, produktionsarbetare i gruvan, Keith Allan, projektledare anläggning och fastighet och Ampa Kumpula, trafikledare.

Lillemor Johansson – hur var det att ta emot priset?

– Jag blev lurad till Pajala marknad och trodde jag skulle jobba där. När motiveringen lästes upp sa jag till en kollega ”men vilka fantastiska ord, man blir alldeles rörd” och precis då blev jag plötsligt uppropad på scen!. Då kom ”lilleskutt-tårar” deluxe!

Hur är man en bra arbetskamrat?

– Man mår om varandra och är rädd om varandra. Man ställer upp och tar vara på varandra. Jag är rak, ibland obehävt rak, men man kan framföra raka saker på ett fint sätt. Jag gör det som behöver göras, oavsett om det är en del av mina arbetsuppgifter eller inte.

Här är de tre pristagarnas motiveringar:

”Lillemor bidrar alltid med ett gott humör, ett säkerhetstänk och utgör en motivationshöjare för sina kamrater med omtanke för hela gruvan. Hon står upp för sig själv och sina kollegor, hon är limmet i gruvan som inkluderar alla och hon är hon finns alltid där om man behöver prata. Med rättvisa i hjärtat så representerar Lillemor REN (respekt, engagemang, nyfikenhet) mänsklig form.”

”Keith har länge funnits med i verksamheten i olika roller. Oavsett arbetsuppgifter har han alltid varit ambitiös och hjälpt till på bästa sätt. Han har med sitt stora engagemang klättrat vidare till att idag jobba med det han brinner för. Keith är ett bra exempel och en inspirationskälla för övriga medarbetare som visar vad man kan uppnå med rätt inställning. Keith är alltid vänlig, hjälpsam, respektfull och tar sig tid att prata med nya kollegor.”

”Ampa är en person som verkligen lever upp till våra värderingar. Med stort engagemang och nyfikenhet utvecklas hon i sin roll som trafikledare. Ampa vågar fråga när hon inte har svaren och visar stor vilja att lära av andra. Hon respekterar alla runt omkring sig, är glad och har alltid nära till skratt. Med sin förmåga att se det unika i varje människa är hon mycket uppskattad av sina kollegor.”





De tre vinnarna tog emot priset på Pajala marknad. Keith Allan längst bak, Amppa Kumpula till höger och Lillemor Johansson längst fram.


VÅRA VÄRDERINGAR ÄR VÅR KOMPASS

Tillsammans bygger vi kulturen på Kaunis Iron. Du och jag. Utifrån våra värderingar hittar vi hur vi ska förhålla oss till arbetet och varandra.



RESPEKT

Vi respekterar miljö
människor och
våra partners.



ENGAGEMANG

Vi gör alltid det som krävs
i jobbet; för varandra och
för säkerheten.




NYFIKENHET

Vi utforskar
vi vill framåt
vi vill mer.

Vårt internationella lag

Skattjakten efter framtidens malm utförs av en brokig skara från världens alla hörn. Världen kommer till Pajala för att tillsammans realisera visionen: världens bästa gruva.



Namn: Anastasiia Kovtun

Ålder: 24 år

Familj: Nej

Ursprung: Ukraina.

Min favoritmineral: Alla typer av granat. Granat har en särskild plats i mitt hjärta av flera skäl. För det första, dess fascinerande skala av färger, från djupt rött till levande grönt, tilltalar mina estetiska sinnen och upphör aldrig att förvåna mig. Dessutom bär granat på en rik geologisk historia. Den bildas under extremt tryck och extrema temperaturförhållanden, djupt inom jordens skorpa och mantel. Resan visar på uthållighet och tålighet och påminner mig om naturens extraordinära processer.

Varför Kaunis Iron är en fantastisk arbetsplats: För det första speglar företagets åtagande för hållbarhet och ansvarsfulla gruvdriftspraxis den växande globala betoningen på miljöansvar. För det andra lägger Kaunis Iron stor vikt vid medarbetarnas välbefinnande och säkerhet. Företaget investerar i omfattande säkerhetsträning och tillhandahåller toppmodern utrustning för att säkerställa en säker och trygg arbetsmiljö. Anställda kan njuta av en arbetslivsbalans som inkluderar tillgång till orörd natur.



Namn: Jakobus Buckle.

Ålder: 36.

Familj: Inka Buckle (fru), Freyja Buckle (dotter), Altair & Bellatrix (hundar), Diva, River, Seidhr, Gersemi & Charmör (hästar).

Ursprung: Northern Cape, Sydafrika.

Mitt favoritmineral: Rodokrosit. Den kan ha en djupt röd färg som gör att den nästan ser organisk ut.

Varför Kaunis Iron är en bra arbetsplats: På Kaunis Iron omfamnar vi mångfald och ser till att alla känner sig uppskattade och inkluderade. Vi har flexibla arbetsscheman som ger en bra balans mellan arbete och liv. Kaunis prioriterar hälsa och säkerhet på arbetsplatsen. Företaget stödjer aktivt samhällena där vi verkar genom sponsring.



Namn: Jenny Palosaari.

Ålder: 33. **Familj:** Sambo / Partner.

Ursprung: Tampere, Finland.

Mitt favoritmineral: Spectrolit, som är en variant av labradorit som finns i Finland. Den är mycket vacker med sitt skimrande färgspel.

Varför Kaunis Iron är en bra arbetsplats: För att vi har en väldigt öppen och inkluderande stämning bland kollegorna, varierande arbetsuppgifter och möjlighet till att komma med idéer och inverka på arbetet.



Namn: Elsabe Cloete. **Ålder:** 38.

Familj: Alan (39) och Cous Cous (4 mänskliga år = 33 kattår).

Ursprung: Stellenbosch, Sydafrika.

Mitt favoritmineral: Zirkon. Det är motståndskraftigt och det registrerar och behåller värdefull information.

Varför Kaunis Iron är en bra arbetsplats: På Kaunis finns alltid utrymme för idéer och nya sätt att göra saker. Alla åsikter spelar roll.


Namn: Alan Johnson.

Ålder: 39. **Familj:** Fru (Elsabe) och katt.

Ursprung: Zimbabwe / Sydafrika.

Mitt favoritmineral: Jeremejevite - Jag hittade en gång några av misstag medan jag prospekterade, och det tog mig lång tid att lista ut vad det var. Dessutom är det ganska sällsynt och har en charmig blå färg.

Varför Kaunis Iron är en bra arbetsplats: Det bästa är kulturen. Det är ett relativt litet företag men med en stor gemenskap, och även en modern känsla. Eftersom företaget är relativt ungt finns det också många möjligheter att engagera sig och göra skillnad, och det är givande att vara en del av något som ständigt strävar efter att förbättras.



Namn: Aicha Dirrouch.

Ålder: 35. **Familj:** Mamma till en 7-årig flicka, inga husdjur hemma eftersom jag inte har tid att ta hand om dem.

Ursprung: Ursprungligen kommer jag från Marocko. Jag föddes och växte upp i Ifrane/Imilchil.

Mitt favoritmineral: Apatit är mitt favoritmineral eftersom det är ett utmärkt mineral för att studera termiska historier i den djupare skorpan. Det innebär att du kan uppskatta den ungefärliga åldern och scenariot för alla bergarter du gräver upp.

Varför Kaunis Iron är en bra arbetsplats: Jag skulle beskriva Kaunis Iron som en positiv arbetsplats med bra säkerhet, samarbete, stöd och jämlikhet. Jag är tacksam över att vara en del av Kaunis Iron.



Namn: Fathan Mauludin.

Ålder: 28. **Familj:** –

Ursprung: Bandung, Indonesien.

Mitt favoritmineral: Konstigt nog är halit (NaCl eller salt) mitt favoritmineral. Ibland bildar halit en vacker kristallin struktur och färg, men dess användbarhet i vardagen påminner mig om skönheten vi finner i enkla saker. Som krydda i mat behöver vi precis rätt mängd, inte för lite och inte för mycket, och detta påminner mig om mitt favoritsvenska ord, som är "Lagom".

Varför Kaunis Iron är en bra arbetsplats: Även om det bara är några månader sedan jag började på Kaunis Iron känner jag mig redan bekväm med att vara en del av teamet. De har varit mycket välkomnande och stödjande från dag ett, vilket har gjort mig riktigt glad.



Namn: Alexander von Schéele.

Ålder: 28.

Ursprung: Stockholm, Sverige

Mitt favoritmineral: Almandine, för att det är såååå vackert.

Varför Kaunis Iron är en bra arbetsplats: Eftersom Kaunis Irons geologiska avdelning är så pass liten, med bara tre geologer i gruvan, är det en bra plats för att få prova på olika saker över hela verksamheten. Eftersom det är ett ganska ungt företag finns goda möjligheter att komma med nya idéer och testa dem med stöd och uppmaning från kollegor och ledningen.



Namn: Adam Tomczak. **Ålder:** 24.

Familj: Inte än.

Ursprung: Krakow, Polen.

Mitt favoritmineral: Halit. För att det är gott.

Varför Kaunis Iron är en bra arbetsplats: Genom att arbeta på Kaunis bidrar jag till att världen får del av en av de mest avgörande resurserna - järn - på ett hållbart sätt. Att arbeta i ett litet och sammanhållet undersökningsteam gör att jag verkligen känner att jag kan påverka beslutsfattandet och jag har ett brett utrymme för utveckling. Att arbeta med människor som stöttar varandra, lär av varandra och tar hand om varandra skapar en varm atmosfär.



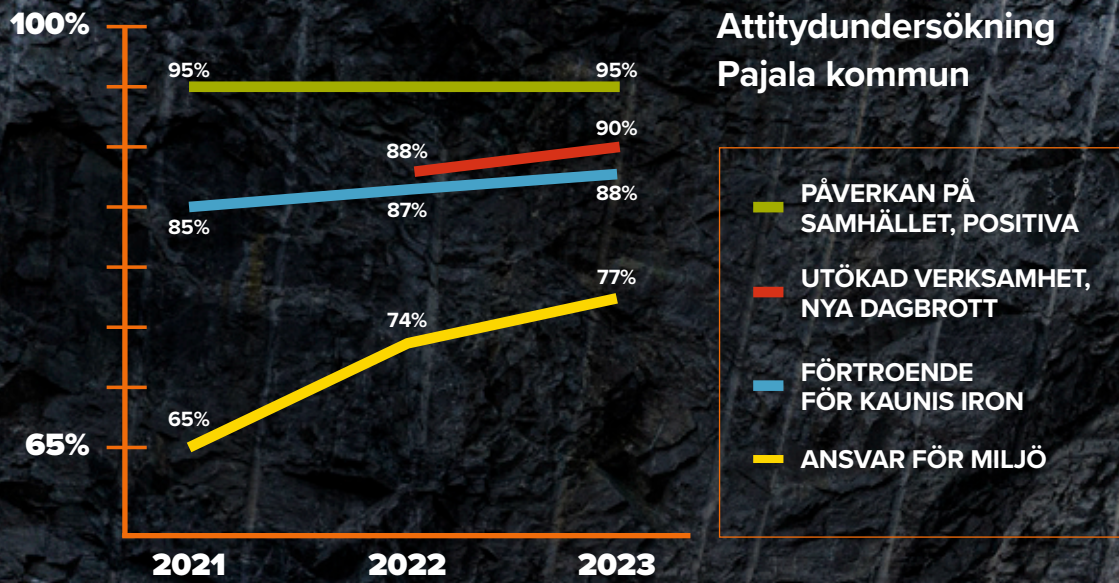
Namn: Johan Högnäs. **Ålder:** 44.

Familj: Hustru Elizabeth och döttrarna Isabella och Theodora.

Ursprung: Finland.

Mitt favoritmineral: Kalcit. Även om det är ett enkelt och vanligt mineral är det också otroligt mångsidigt och spelar en viktig roll i vårt samhälle.

Varför Kaunis Iron är en bra arbetsplats: Vi har haft många besökare, både svenska och internationella, som noterar den speciella teamandan och känslan av gemenskap som vi har här. Vissa har till och med sagt att de aldrig har sett något liknande inom branschen, och jag tror att det säger mycket om den arbetsmiljö vi skapat.



Kantar SIFO

Stärkt stöd för Kaunis Irons nya dagbrott

En aktuell undersökning från Kantar Sifo visar på ett starkt stöd för Kaunis Irons planerade nya dagbrott i Pajala. 2022 var 88 procent av pajalaborna positiva, 2023 är siffran hela 90 procent.

– Att vi har ett starkt lokalt stöd är viktigt, det visar att samhället står bakom våra planer, säger Klas Dagertun, vd, Kaunis Iron.

KAUNIS IRON HAR HAFT ett starkt lokalt stöd för sin verksamhet under de fem år de drivit gruvverksamheten i Pajala. En ny undersökning genomförd av Kantar Sifo visar att stödet dessutom stärkts de senaste åren på flera mätpunkter.

För Klas Dagertun, vd på Kaunis Iron, är det en viktig signal och ett bevis på att företaget gör många saker på ett bra sätt.

– Vi är som alla vet fortfarande i en tillståndsprocess där vi ännu inte har ett nytt miljötillstånd som vunnit laga kraft. I det arbetet kan det inte vara en nackdel att lokalsamhället uppvisar ett så starkt stöd för oss. Dessutom ett starkt förtroende. Det är givetvis ett styrkebesked.

UNDERSÖKNINGEN VISAR att pajalaborna generellt är positiva till gruvverksamheten, andelen som menar att Kaunis Iron har en positiv påverkan ligger fast på hela 95 procent för åren 2021, 2022 och 2023.

När det gäller förtroendet för Kaunis Irons ansvarstagande ökar det, 2021 var siffran 85 procent, 2022 87 procent och i dag är den hela 88 procent.

När pajalaborna ska värdera företagets ansvarstagande för miljöfrågorna är allt fler positiva. 2021 var andelen

positiva 65 procent, 2022 hade andelen ökat till 74 procent och nu når man hela 77 procent.

Dagertun:

– Det här visar att våra kompetenta medarbetare gör ett bra jobb som successivt vinner ett ökat förtroende. Det är ett bra betyg som vi alla ska ta till oss av. Sedan jobbar vi givetvis alltid med nya förbättringar, bra kan alltid bli bättre.

DEN KANSKE MEST BRÄNNANDE FRÅGAN gäller förstås Kaunis Irons planer på två nya dagbrott. Traditionellt frågor som kan väcka negativ debatt. Men, inte här. 2022 var hela 88 procent av pajalaborna positiva till bolagets planer på en utökad verksamhet, i dag har det stödet ökat till 90 procent.

– Det är oerhört glädjande att lokalsamhället ställer upp på vår vision att etablera en gruvverksamhet här för kommande generationer.

Siffran 90 procent får anses vara uppseendeväckande hög, ni tar ändå ny mark i anspråk... Är ni rent av Sveriges mest omtyckta gruva?

– Ja du (skratt!), det vet jag inte. Och jag vill vara tydlig med att vi har fortsatt respekt för att vi har en stor påverkan med vår verksamhet, men stödet tror jag finns för att de som lever nära oss har förstått vårt ärliga uppsåt.

– Vi vill göra rätt för oss och göra bra saker för regionen, konstaterar Dagertun.

SAMVERKAN GAV RESULTAT:

70 procent färre r



Johanna Finnholm samlar renarna i hägn två månader tidigare.

Kaunis Iron, LKAB, Luleå tekniska universitet, Trafikverket och Sattajärvi koncessionssameby har via ett gemensamt projekt kraftigt reducerat antalet viltolyckor med ren i Pajala. – Det här bevisar än en gång vad samverkan kan åstadkomma, säger en nöjd Nils-Johan Haraldsson, logistikchef, Kaunis Iron.

Vägsträckan mellan Autio och Peräjävaara på cirka en mil löper genom ett traditionellt vinterbetesland för renarna. Varje dag passerar cirka 200 lastbilar och annan trafik som är relaterad till gruvindustrin. När Kaunis Iron för fem år sedan startade upp gruvverksamheten så ökade antalet trafikdödade renar.

Renarnas närvaro längs vägen orsakar också ökade risker för trafikolyckor med personskador för de som trafikerar vägen.

FÖR ATT TESTA att aktivt förändra situationen initierades ett projekt som involverade den aktuella samebyn Sattajärvi och de två gruvbolagen LKAB och Kaunis Iron tillsammans med Luleå tekniska universitet och Trafikverket. Kaunis Iron har satsat 400 000 kronor i projektet.

– Det har gett fantastiska resultat. Antalet viltolyckor har minskat med hela 70 procent, konstaterar en nöjd Nils-Johan Haraldsson, logistikchef, Kaunis Iron.



Samverkansprojektet med Sattajärvi koncessionssameby har ökat trafiksäkerheten och skyddat renarna. Foto: Lotta Nyberg

VAD ÄR DET DÅ SOM HÄNT LÄNGS VÄGSTRÄCKAN?

– Jo, projektet skapade en ren-utfodringsplats med tillhörande hägn och en automatisk mataranordning, dessutom en lockande klocka. I hägnet samlar samebyn renarna två månader tidigare än vanligt, så de leds bort från de vägnära betesmarkerna.

– Hägnet utrustades också med en kamera så att det gick att ha koll på renarnas aktiviteter på distans. Nu har även rinnande vatten adderats så att renarna inte är beroende av smält snö.

– Resultatet är över all förväntan. Det här tvååriga projektet har visat att vi med aktiva metoder drastiskt kan föränd-

enolyckor



ra situationen, konstaterar Haraldsson och tillägger:

– Dels minskas riskerna för de betande renarna vilket förstås är en lättnad för samebyn, dels skapar vi en väldigt mycket säkrare trafikmiljö för alla trafikanter, inte bara för de som kör transporter för gruvindustrin i området.

PROJEKTET ÄR NU formellt avslutat, men de nya arbetsmetoderna är nu permanentade och möjligheter finns till fler samarbetsprojekt. Samhällsekonomiskt är det stora vinster i detta – en verklig win-win för alla parter, säger Haraldsson avslutningsvis.

Så stärker vi säkerheten i trafiken

Kanis Iron jobbar systematiskt för att minska riskerna i trafiken kopplat till malmtransporterna. Här är en del av det som rutinemässigt görs för att säkerställa transporter.

Fakta om våra malmtransporter:

- Vi har dispens utfärdad av Trafikverket för att köra med 90-tons malmekipage.
- När det kommer till avstånd mellan lastbilarna ska vi hålla minst fyra (4) minuters avstånd mellan lastade bilar, det betyder att detta endast avser malmekipage som är på väg från Kaunisvaara mot Pitkäjärvi. Bakgrunden till villkoret är att vägen ska hinna återhämta sig mellan respektive ekipage.
- Vid bron över Torne älv, där trafikljus har monterats, ska våra lastade lastbilar hålla "bromitt", alltså ligga mitt på bron, och möten med andra trafikanter på broarna är inte tillåtet. Bakgrund till villkoren är att belastningen på broarna ska fördelas på bästa sätt.
- Vi har en samverkan med den lokala polisen i Pajala och vi arbetar dagligen med åtgärder för att följa vår dispens och trafikregler.

Så jobbar vi med nolltolerans mot alkohol och droger:

Vi genomför regelbundna tester, både vid nyanställning och även löpande slumpmässiga tester bland alla anställda. Vid allvarliga tillbud och olycksfall testar vi alltid. Utöver att säkerställa att de inblandade inte varit påverkade av någon substans är syftet också att förhindra att ryktesspridning uppstår.

- Våra lastbilschaufförer behöver blåsa inför varje avfärd.
- Vägran att ställa upp på testerna hanteras på samma sätt som positiva testsvar.
- Det här är en naturlig del av vårt säkerhetsarbete som är förhandlad med facket och standard i gruvbranschen.

Så jobbar vi med säkerhet i vinterväglag:

Bytet till vinterdäck startade i oktober för att bilarna skulle vara redo för vintern och halkan. Trafikledningen har koll på väglag och väderlek dygnet runt och vid behov kan de ta beslut om sänkt hastighet eller inställd trafik. Vi har också en egen friktionsbil som hjälper oss i de här bedömningarna.



Rätt kompetens vid rätt tidpunkt

Kaunis Iron 2.0 betyder nya roller i en ny större organisation. När 2,3 miljarder ska investeras måste laget stärkas.

– Vi rustar oss för att ta nästa steg nu som bolag, säger Åsa Allan, vice vd, Kaunis Iron.

NÄR KAUNIS IRON nu har tagit det nya tillståndet i anspråk och påbörjat resan mot nya dagbrott stundar investeringar i storleksordningen 2,3 miljarder. Efter fem år ska gruvbolaget nu ta ett kliv, utöka sin verksamhet och därför också sin organisation.

Åsa Allan, som är Kaunis Irons första anställda, konstaterar att det är dags att bygga vidare för de nya utmaningar som väntar.

– Det stämmer att jag har anställningsnummer 1, det är jag stolt över. När vi startade upp var strategin att vi skulle bygga bolaget långsamt. Vi skulle addera rätt kompetens vid rätt tidpunkt, en strategi som vi hållit fast vid. Så nu när vi ska investera 2,3 miljarder är det logiskt att vi rekryterar en inköpschef och förstärker vår inköpsorganisation.

ÅSA ALLAN KONSTATERAR att arbetet att förstärka organisationen skett brett i företaget och i flera led. HR, arbetsmiljö, kommunikation och hållbarhet är några av de områden som nu förstärkts med nya kompetenser.

– Det beror dels för att vi utökar vår verksamhet, dels också för att kraven från vår omvärld förändras. Allt ut-

vecklas och vi måste följa med på den resan. Till exempel kommer det snart helt nya krav på hur vi ska hållbarhetsredovisa, så den sidan måste vi förstärka då för att klara av att lösa det på bästa sätt.

ETT OMRÅDE SOM FÖRSTÄRKS är det område som har huvudansvaret för att säkra framtiden, geologerna inom prospekteringen.

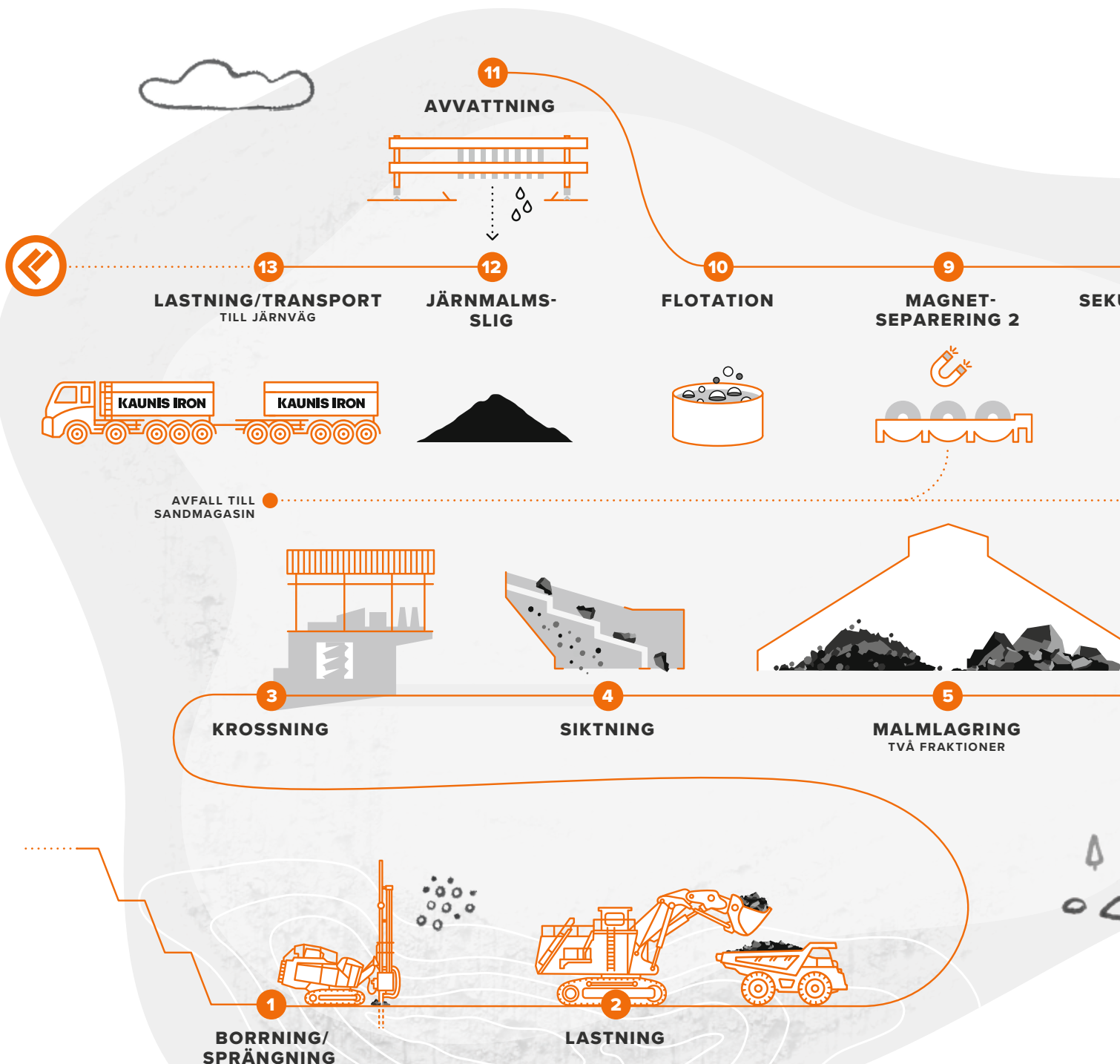
– Ja, de jobbar på sätt och vis redan med Kaunis Iron 3.0, de kartlägger det vi ska bryta om kanske 20 år. De är längst fram i alla våra processer och vi kommer att utöka våra resurser där och fokusera hårt på att identifiera nya fyndigheter, men också gå på djupet på de vi redan känner till.

GEOLOGERNA ÄR EN GRUPP av flera som är lite av ett internationellt dream team, från olika delar av världen. Inte oväntat pratas det olika språk på arbetsplatsen, inte sällan engelska, men ibland också finska, eller meänkieli.

– Det är en rikedom vi har, en mångfald som berikar oss alla. Det är summan av våra erfarenheter som gör oss till ett framgångsrikt lag, slår Åsa Allan fast.

FRÅN GRUVA TILL HAMN

Kaunis Irons dagbrottsgruva i Kaunisvaara är bara starten på malmens väg till kunder runt om i världen. Brytningen, anrikningsverket och logistiken som sker via lastbil, tåg och båt är en optimerad och hållbar kedja. Här kan du lära dig mer om processen som förädlar den åtråvärda järnmalmen.



KORTA FAKTA

1. Dagbrottet. Borrningen förbereder för sprängningen där sprängmedlet laddas i borrhålen.
2. Den malm som losshållets efter sprängningen lastas på truckar och körs till krossningen.
3. Malmen tippas in i primärkrossen. Efter att ha krossats forslas malmen på transportband till siktningen.
4. Siktningen. Här separeras grövre bitar från finare via siktnig.
5. Malmen lagras.
- 6-9. Anrikningsverket. Via malning i två steg och magneter däremellan separeras malmen och förädlas till ett fint pulver.
10. Malmen renas ytterligare via flotation.
11. I nästa steg avvattnas malmen.
12. Järnmalmsslig har skapats.
13. Lastning sker på täckta lastbilar för transport till tåget.



MED LASTBIL, TÅG OCH BÅT – SÅ NÅR JÄRNMALMEN VÅRA KUNDER



Transporten av vårt järnmalmskoncentrat från Kaunisvaara ut till våra kunder sker med lastbil, tåg och båt.

Från anrikningsverket i Kaunisvaara fraktas malmen med lastbil till Svappavaara längs väg 395, 99 och E45 västerut. Varje dygn körs drygt 100 lass malm, fördelat på 30 lastbilar. Varje bil kan ta 62 ton malm per lass.

Våra trafikledningscentraler i Kaunisvaara och Junosundo styr logistiken dygnet runt och har koll på hastighet, bränsleförbrukning och var fordonen befinner sig.

Förarna måste blåsa i alkometer vid trafikledningen innan de åker iväg och lastbilarna är även spärrade till 80 km/h.

I Pitkäjärvi, Svappavaara, finns vår omlastningsstation där järnmalmskoncentratet lastas om och transporteras vidare med tåg längs Malmbanan till Narviks hamn. I Narvik skeppas sedan malmen ut till våra kunder med båt.

För att öka trafiksäkerheten och framkomligheten längs sträckan Kaunisvaara–Svappavaara genomför Trafikverket just nu en rad åtgärder genom det så kallade MaKS-projektet. Det innebär bland annat att vägar breddas och att korsningar görs säkrare.

Historien är lång och rötterna går djupt.

Gruvdrift och järnbruk har förekommit i Pajalaregionen redan under 1600-talet. Norrbotten är sedan mer än 100 år beroende av en framgångsrik gruv- och stålindustri. Näringen har präglat våra städer och samhällen, kulturen och vårt landskap.

2012



2012. Gruvföretaget Northland Resources öppnar ett dagbrott i Kaunisvaara för att bryta järnmalm. Första malms-transporten sker i december 2012.



2013. Priset på järnmalm stagnerar. Northland Resources rasar på börsen och inleder en rekonstruktion den 8 februari.

2014. Priset på järnmalm går kraftigt nedåt. I oktober avbryter Northland Resources produktionen och i december begärs bolaget i konkurs.

2013

2014

2019



2019. I maj är verksamheten i full produktion med en takt på 2 miljoner ton järnmalms-koncentrat per år.

17 juli söker Kaunis Iron om nytt verksamhetstillstånd för den befintliga verksamheten och dessutom två nya gruvor i Sahavaara och Palotieva.

Gruvverksamheten sysselsätter nu ungefär 350 personer.

2018

2018. Den 19 februari köper Kaunis Holding AB upp Abecede AB samt alla resterande tillgångar i Northland Resources konkursbo, och byter namn till Kaunis Iron AB. Ett kluster av svenska investerare går in med nästan 600 miljoner kronor och gruvbrytningen återupptas i Kaunisvaara.

25 juni ansöker Naturvårdverket om att Kaunis Irons miljötillstånd ska återkallas.

18 juli återupptar Kaunis Iron malmbrytningen.



2016

2016. Abecede AB tar över delar av verksamheten – anriktningsverk, truckverkstad och tågsvagnar.

2022

2022. Den 1 december beviljar Mark- och miljödomstolen Kaunis Irons ansökan om ett förnyat och utökat tillstånd som möjliggör även de två nya dagbrotten Sahavaara och Palotieva och verkställighet för den nya flotationsanläggningen.



2021. Trots en turbulent världsmarknad gör Kaunis Iron ett rekordår med en omsättning på 2 901 Mkr och ett resultat efter finansiella poster på 1 237 MKr. Produktionen i gruvan är igång dygnet runt och ökar med 21% jämfört med året innan. Koncernen inklusive fast stationerade underentreprenörer sysselsätter 531 personer varav 338 är anställda av Kaunis Iron.

2023. Under året har byggnationerna av det nya anriktningsverket pågått, en stor investering för framtiden. Dessutom sattes nytt produktionsrekord med 2 283 000 ton järnmalm.

2023

KONCERNLEDNING



1. Lars Bogren

HR-chef

Utbildning: Magisterexamen personal och arbetsvetenskap med inriktning psykologi, Linköpings Universitet

Anställningsår: 2023

Född: 1973

Bakgrund: Stålverkschef SSAB, Platschef SCA Wood, Koksverkschef SSAB, HR-chef SSAB m.m.

2. Peder Nensén

Projektchef

Utbildning: Juridik, projektstyrning och projektledning

Anställningsår: 2022

Född: 1959

Bakgrund: Projektchef och sektionschef LKAB

3. Klas Dagertun

Vd

Utbildning: Studier i Maskinteknik vid Luleå tekniska universitet

Anställningsår: 2019, som konsult sedan 2016

Född: 1975

Bakgrund: Privata näringslivet nära basindustrin i norra Sverige de senaste 20 åren i olika typer av ledande befattningar

4. Åsa Allan

Vice vd

Utbildning: Filosofie doktor i malmgeologi, Luleå tekniska universitet, filosofie magister i geologi och mineralogi, Åbo Akademi

Anställningsår: 2017

Född: 1975

Bakgrund: Kommunchef Pajala kommun, gruvplaneringschef Northland Resources och avdelningschef Hifab

5. Johan Oja

Platschef, Kaunisvaara

Utbildning: Civilingenjör Maskinteknik, Luleå tekniska universitet

Anställningsår: 2023

Född: 1973

Bakgrund: Ca 20 år inom gruv- och mineralindustrin med olika ledande roller inom LKAB samt Metso

6. Linus Styrman

Ekonomichef

Utbildning: Civilekonom, Luleå tekniska universitet

Anställningsår: 2017

Född: 1989

Bakgrund: Senior revisor Ernst & Young och Handelsbanken

7. Nils-Johan Haraldsson

Logistikchef

Utbildning: Civilingenjör Maskinteknik, Luleå tekniska universitet

Anställningsår: 2022

Född: 1970

Bakgrund: Olika roller i ledningsgruppen för SCA Logistics AB med erfarenhet från alla transportslag

8. Hans Henriksson

Inköpschef

Utbildning: Bergsingenjör, Mineralteknik / Metallurgi, Luleå tekniska universitet

Anställningsår: 2023

Född: 1971

Bakgrund: Råmaterialdirektör, Boliden. Regionchef Stena Recycling, Marknadschef Bergteamet, Inköpschef Wibax AB

VI SKA UTVECKLA VÄRLDENS MEST HÅLLBARA JÄRNMALM



Vår vision är att bli världens bästa gruva. Det är utmanande och ställer krav på att de beslut vi fattar alltid väger in hållbarhetens tre perspektiv; social hållbarhet, ekologisk hållbarhet och ekonomisk hållbarhet.

Att ta ansvar för att proaktivt arbeta för att utveckla hållbarhetstänket i allt vi gör som har en påverkan på egna företaget näringslivet i regionen naturen och lokalsamhället. Vårt arbete med hållbarhet grundar sig i våra egna normer och värderingar samt i hur vi kan bidra till att uppfylla FN:s globala mål i Agenda 2030.

Vi jobbar mot FN:s globala mål i Agenda 2030.



SOCIAL HÅLLBARHET

Säkerheten går alltid först

I vårt säkerhetsarbete får vi aldrig göra avkall på de säkerhetsrutiner och det grundläggande ansvaret vi har för att säkerställa en arbetsmiljö som värnar om alla anställda och entreprenörers säkerhet.

Exempel på insatser under 2023 med tema säkerhet:

TEMADAGAR MED FOKUS ARBETSMILJÖ



Under mars och april bjöds samtliga medarbetare in till temadagar med fokus på arbetsmiljö och yttre miljö. Ett tillfälle att lyfta fram och stärka säkerhetskulturen men också en möjlighet att fokusera på Kaunis Irons värderingar: engagemang, respekt och nyfikenhet. Medarbetarna fick även prova på brandsläckning tillsammans med räddningstjänsten, och samtala om hur man kan arbeta för att bygga en stark säkerhetskultur. Praktiska övningar blandades med samtal.

Planen är att återkommande ha liknande dagar med samtal om säkerhet och arbetsmiljö med målet att stärka vår säkerhetskultur och ytterligare förbättra vår arbetsmiljö och säkerhet, säger Annika Niskala, Chef Arbetsmiljö och hälsa.

TEST AV GEOFENCING OCH IR-KAMERA

Under sommaren har geofencing hjälpt våra malmtransporter. Via GPS-systemet läggs data in som blir som digitalt inhägnade områden, därav namnet. När chauffören kör in i ett sådant område kan tekniken varna, i vissa system

kan även hastigheten i fordonen styras. Maria Törmä Lindmark, Kaunis Iron:

– Det vi gjort aktivt i år är att vi lagt in våra aktuella vägarbeten i systemet och när bilarna närmar sig får de ett meddelande på sin skärm att nu kommer du till vägarbetet, anpassa hastigheten eller håll maxhastighet 30 kilometer i timmen. Detta kommer vi aktivera till sommarens vägarbeten igen under 2024.

– Vi vill ta ansvar för att skapa en bra säkerhet för de som arbetar vid vägarna, men också för den allmänna trafiken.

En av Kaunis Irons lastbilar utrustades i sommar med en IR-kamera, ett test som fortsatt under höst och vinter. Till halvårsskiftet 2024 får vi en ny, uppgraderad IR-kamera som kommer känna av på längre håll, samt med bättre känslighet. Kameran sitter ovanför framrutan utanpå bilen och på instrumentpanelen finns en skärm som blir röd samt larmar med en ljudsignal vid varning.

– Om detta fungerar bra kommer vi överväga möjligheten att installera IR-kamera i samtliga bilar framöver, säger Mikael Wahlberg, fordonsansvarig. En IR-kamera upptäcker värme – exempelvis älg, ren eller människor.

– IR-kameran kan bli en extra trygghet för våra förare. Nu har det inte varit skarpt läge än men syftet är att de ska få en varning i tid om till exempel en älg kommer rusande ut mot vägen.




NÖDLÄGESÖVNING

Gruvan i Kaunisvaara är en Seveso-anläggning. Det betyder att Kaunis Iron ska arbeta för att förebygga och begränsa följderna av allvarliga kemikalieolyckor. Ett led i arbetet är att regelbundet hålla övningar i olika nödlägen som kan uppstå i verksamheten. Torsdagen den 2 mars genomfördes en sådan övning där man simulerade att en bergtruck krockat med en laddtruck innehållande sprängmedelskemikalier.

– Nu efter övningen arbetar vi med att förbättra och finslipa våra nödlägesrutiner för att hela tiden systematiskt bli bättre. I en växande och föränderlig verksamhet ändras arbetssätten varje dag och vi ska hela tiden arbeta för att vår verksamhet är på tårna vad gäller säkerhetsarbetet. Vi kommer att genomföra fler övningar och olika delar av verksamheten kommer att bli inblandade beroende på vilket scenario som vi väljer. Det viktiga är att vi övar och tar lärdom, säger Lisa Stridsman, utvecklingsstrateg, som organiserade övningen.



Seveso är en beteckning på en verksamhet som hanterar farliga ämnen i viss mängd, till exempel kemikalier eller brandfarliga varor. Vid händelse av brand eller olycka kan detta innebära särskilda risker och därför ställs särskilda krav på dessa verksamheter



KAUNIS IRON ÄR NU ISO-CERTIFIERADE



Under våren 2023 klarade vi ISO-certifieringen inom de två områden vi åtagit oss, nämligen kvalitetsarbete och miljöledningssystem. ISO-certifieringar handlar om att säkerställa arbetsrutiner och att vi utför allt vi gör med god kvalitet. Kort och gott, om ordning och reda. Allt ska finnas dokumenterat och tydligt och enkelt kunna förmedlas till den som ska utföra olika arbetsuppgifter.

Att vi lever upp till dessa krav säkerställs av externa revisioner som granskar vårt arbetssätt och hur vi efterlever beslutade rutiner och processer.

MAKS-PROJEKTET



Trafikverket och Kaunis Irons väg- projekt MaKS går mot sitt slut. Miljardprojektet har Kaunis Iron delfinansierat med 127 miljoner för att förstärka vägnätet där malmtransporterna går. I flera etapper har vägnätet breddats och förstärkts och förbifarter byggts för att skapa säkrare vägavsnitt för alla. Under sommaren 2023 har flera delar av projektet genomförts. Under 2023 har en skoterport byggts vid Merasjärvi, och den gamla bron vid Täreändö älv rivits. I Junosuando har vägen breddats och förstärkts, även sträckan Palokorva-Junosuando har förbättrats. Delsträckan Anttis – Peräjävaara har även den breddats och förstärkts. Till sommaren 2024 ska sista etappen, Peräjävaara – Autio slutföras. Sedan återstår endast bron över Torne älv.

Inför sommaren 2024 återstår bland annat en ny bro över Torne älv och beläggning på Lovikka-delen.

SOCIAL HÅLLBARHET

Vi vill bidra till en positiv utveckling i Tornedalen

Kaunis Iron vill bidra till en positiv utveckling i närområdet som ökar attraktiviteten för att bo och arbeta i Pajala.

– Därför handlar vi lokalt, och därför sponsrar vi lokala projekt. Vi sponsrar gärna projekt som gynnar barn och unga, och som på något sätt arbetar med hållbarhet eller jämställdhet, säger Åsa Allan, vice vd.

Exempel på sponsringsprojekt 2023:

Tillsammans med andra lokala företag sponsrade Kaunis Iron en skolresa till Auschwitz i Polen för årskurs 9 på Centralskolan i Pajala. En möjlighet för eleverna att lära sig mer om Förintelsen – kunskaper som de har med sig hela livet.




I oktober invigde Pajala PRO sitt tillgänglighetsanpassade utegym i Badhusparken i centrala Pajala. Projektet finansierades bland annat med hjälp av oss på Kaunis Iron, övriga finansierare var Allmänna arvsfonden, Pajala kommun och Sparbanken Nord. Vi hoppas och tror att utegymmet kommer bidra till att Pajalabor i alla åldrar ska träna och trivas.



Kaunis Iron är med och sponsrar utebadet i Korpilombolo, ett utebad öppet för allmänheten som i år öppnar veckan efter midsommar.



I Erkheikki Folkets Hus driver föreningen Vasikkavuoma Utveckling fritidsgård för åk 3-6 på torsdagar. Där kan barnen baka, spela spel, spela pingis, leka eller pyssla.



Kaunis Iron är stolta sponsorer av bajamajan i Sattajärvi-backen. Inför nästa säsong är vi också medsponsorer till en helt ny vatten- och avloppsanläggning.



Tornedalingar i Pajala Kommun (STR-T) anordnade en kieli-pesä – ett språkläger Suaningi i augusti. Drygt 50 personer deltog på lägret som varade i tre dagar. Tornedalsteatern höll i schemat och föreningen i Suaningi stod för förtäringen. Aktiviteterna var bland annat fiske, bad, teater, inspelning av film, yoga, sång, skylttillverkning och cirkus. Meänkieli användes i alla aktiviteter så långt det var möjligt. Alla kvällar avslutades med bastubad och en av kvällarna också med disco. Kaunis Iron är en av flera sponsorer till lägret.

Kaunis Iron är stolta sponsorer av fotbollsskolan i Junosuando som i år ägde rum i juli. Hela 165 barn var anmälda vilket är ca 20 fler än förra året.

– En rolig trend vi hoppas återskapa även nästa år. Årets fotbollsskola var den 41:a i ordningen och vi planerar att fortsätta minst lika länge till, säger Hanne Smedqvist som är en av arrangörerna.



Kaunis Iron är stolta guldspansorer till Pajala Galan och glada att vara med och förverkliga Pajalas näringslivsgala.

– Ett aktivt och diversifierat näringsliv är grunden i ett levande samhälle och därför är det självklart för oss att stötta detta tillfälle där näringsliv och samhälle kan mötas, säger Åsa Allan, vice vd Kaunis Iron. Där delade Kaunis Iron ut ett eget pris: "Årets magnetit". Priset ska lyfta ett företag som med ett starkt framtidsfokus bidrar till näringslivets utveckling i Pajala kommun och samtidigt lever upp till Kaunis Irons värderingar – engagemang, respekt och nyfikenhet.

Vinnare blev Kero Hundtugg AB i Sattajärvi som gör tuggben för hundar på ett hållbart sätt, utan tillsatser.



Under året har vi också producerat två filmer under vinjetten "Tornedalen Lifestyle" och fler kommer!

Linnea Sidenmark, kommunikatör:

– Vi har ett stort rekryteringsbehov framåt och det här är vårt sätt att visa upp livet här. Inför en flytt till Tornedalen är det inte bara jobbet som är viktigt utan också livet utanför jobbet. Så här vill vi presentera livsstilen, vi hoppas att de som ser filmerna ska bli inspirerade!

Kaunis Iron sponsrar Pajala Hästkraft med en häst – här är Kaunis Romeo!



När Pajala Hästkraft sökte sponsring för inköp av en häst och dess driftskostnader under 1 år var det inte mycket snack om saken - klart att Kaunis Iron ska stötta det!

Under tisdagen firades Romeos ankomst, en cremellofärgad tioårig Welsh cob som också fått tillägget Kaunis i sitt namn.

Åsa Allan, vice vd, berättade mer under dopceremonin: – Vi vill bidra till ett rikt föreningsliv i Pajala där tjejer och killar kan utöva fritidsintressen på lika villkor och ha ett aktivt liv. Det här är en viktig satsning som vi är stolta att vara del av och vi hoppas att Kaunis Romeo ska tillföra stor glädje för alla hästintresserade i kommunen.

Annika Niskala, föreningens ordförande:

– Att kunna utöka verksamheten med en häst kommer inte bara berika vårt arbete utan också skapa möjligheter för meningsfulla upplevelser och engagemang bland alla våra medlemmar. Ert stöd är ovärderligt för oss!

Hästäcke och andra tillbehör samt lite godsaker till den fyrbenta vännen överlämnades som doggåva till Kaunis Romeo från Kaunis Iron.

Nu är det hög tid att söka sponsring för aktiviteter planerade för 2024, sista ansökningsdag är den 11 november. Kaunis Iron sponsrar aktiviteter och evenemang som bidrar till ett levande kultur- och föreningsliv och ökar attraktiviteten för Pajala kommun med omnejd.

– Vår sponsring är också ett sätt att ge tillbaka till lokalsamhället, våra anställda och framför allt de unga i kommunen, vår framtid, säger Åsa Allan.

EKOLOGISK HÅLLBARHET

Miljöarbetet – alltid i fokus



Omställningen till ett fossilfritt och klimat-neutralt samhälle är en angelägenhet för oss alla. Kaunis Iron ska vara en aktiv och ledande kraft som tar stort ansvar och egna initiativ.

– Kaunis Iron ska följa all lagstiftning alla beslutade tillstånd och olika regler om styr vår verksamhet. Det finns rigorösa regelverk för gruvindustrin och det är bra. Vi både vill och ska ta ansvar för det som åligger oss som företag, säger Lars Wallgren, tf miljöchef.

Vägen mot fossilfrihet

Under 2023 har utsläppen från våra lastbilstransporter minskat med 6 procent. Minskningen beror på två saker:

- Vi har haft färre vägarbeten som orsakat extra start och stopp i trafiken.
- Våra chaufförer har tränats i bränsleeffektiv körning.

Under slutet av året har en ny roll tillsatts, en person som ska jobba heltid med att säkerställa säker och bränsle-effektiv körning i våra lastbilstransporter.

Tillsammans med Volvo fortsätter vi att utreda möjligheterna att gå över till en helt elektrisk fordonsflotta. Samarbetet har utökats och fördjupats under året och tillsammans tittar vi på möjligheten att kunna testköra tyngre eldrivna ekipage.

– Vi har en väldigt unik situation: lasten är 90 ton, avståndet 16 mil enkel väg och delar av året har vi 35 graders kyla. Det ställer otroligt stora krav på att vi hittar rätt när vi väljer hur vi ska gå vidare i elektrifieringen, säger Nils-Johan Haraldsson, logistikchef.

De fossila CO₂-utsläppen i gruvan är oförändrade trots att vi nu har längre transportsträckor eftersom vi bryter djupare ner.

– Det beror på att vi under året har arbetat med förbättrade vägar och ramper som minimerar körsträckorna.

– Vi har också jobbat med att optimera logistiken så att vi ska köra så lite som möjligt trots att avstånden blir större, säger Kent Hartley, gruvchef.

Sveriges största våtmarksrestaurering

Vår verksamhet tar stora ytor mark i anspråk och för att säkerställa att värdefulla naturområden inte minskar så har vi åtagit oss att skapa ett långsiktigt skydd för dessa. Totalt har nu 185 hektar våtmarker restaurerats och arbetet har påbörjats på ytterligare 160 hektar.

När våtmarksrestaureringen är klar kommer vi att ha utfört biotopförbättrande åtgärder på 826 hektar mark, varav 500 hektar är våtmarker. Siffran 826 hektar är ny vilket beror på det nya tillståndet som omfattar mer mark och därmed ytterligare restaureringar.

– Vi restaurerar våtmarker för att skydda den biologiska mångfalden i området. En gruva är ett ingrepp i naturen som påverkar både själva den plats där gruvan ligger, men även ett område runt omkring.

– Vårt jobb är att se till att motsvarande natur och livsmiljöer för arter kan återskapas i andra delar i närområdet. Genom att göra naturvårdande och restaurerande åtgärder på mark vars biologiska värden har påverkats negativt av människan genom exempelvis dikning kan man återföra



Vi kommer att utföra biotopförbättrande åtgärder på totalt 826 hektar mark, varav 500 hektar är våtmarker.

marken till ett mer naturligt tillstånd och skapa en miljö som gynnar arter som är beroende av våtmarkens ekosystem, säger Lars Wallgren, tf miljöchef..

Vi ska vara ärliga och transparenta

Allmänhetens förtroende för vårt miljöarbete ökar vilket naturligtvis är glädjande. Andelen som har förtroende för vårt miljöarbete har ökat succesivt sedan vi började mäta 2021.

2021: 65 procent
2022: 74 procent
2023: 77 procent

– Vårt miljöarbete bygger på ett ständigt förbättringsarbete med stora satsningar för att successivt minska risker för negativ miljöpåverkan. Vi vill göra så liten påverkan på miljön som möjligt och det är otroligt glädjande att allmänheten ser detta.

– Vi har en tydlig ambition att alltid vara ärliga och transparenta med vad vi gör och hur vi gör det, vi ska berätta både sådant som är positivt och sådant som är negativt så att man kan känna förtroende för vårt arbete, säger Lars Wallgren.

ISO-certifiering inom miljöledningssystem

Under våren 2023 klarade vi ISO-certifieringen ISO 14001, en certifiering inom miljöledningssystem. ISO-certifieringar handlar om att säkerställa arbetsrutiner och att vi utför allt vi gör med god kvalitet. Kort och gott, om ordning och reda.

Allt ska finnas dokumenterat och tydligt och enkelt kunna förmedlas till den som ska utföra olika arbetsuppgifter.

– Den här certifieringen är en grund till att utveckla vårt arbete och fortsätta förbättra det. Att vi lever upp till dessa krav säkerställs av externa revisioner som granskar vårt arbetssätt och hur vi efterlever beslutade rutiner och processer.

Egenkontroll och externa analyser är en grundbult i vårt kvalitetsarbete och här finns det en stor dokumentation sedan 2009 av vår närmiljö. Vi har genomfört tusentals analyser av prov från vattendrag och grundvatten i området enligt nationell standard av betydelse. Glädjande nog finns det i dag inga gränsvärden som överskridits under tiden som vår verksamhet pågått.

Här är några fler åtgärder inom hållbarhet under året:

- Under 2023 genomfördes en detaljerad energikartläggning. Där identifieras inom vilka områden vi kan bli ännu mer energieffektiva och utifrån dessa kommer vi att ta fram en handlingsplan.
- Under året har vi gjort flertalet flödesmätningar i Kaurisjoki, en bäck som rinner inom påverkansområdet för det nya planerade dagbrottet. Dessa mätningar kommer användas som referensvärden så att vi framåt kan hålla koll på hur vår verksamhet påverkar vattenflödet. Arbeta pågår även med att ta fram en metod och anläggning för s.k. skyddsinfiltation, där målet är att se till att bäckflöden vid lågvattenföring upprätthålls. Det tillförda vattnet får heller inte påverka bäckens vattenkemi i för stor utsträckning
- Vi har installerat ljudmätningpunkter på en myr som ligger bortanför det planerade dagbrottet, detta för att kunna följa ljudnivåerna från verksamheten så att de inte ska påverka fågellivet på myren.

EKONOMISK HÅLLBARHET

Vi bygger ett bolag för framtiden

Det är viktigt för oss att ta ansvar för en långsiktig tryggad ekonomi i bolaget. Vi ska inte drivas av kortsiktiga intressen utan tvärtom jobba för en gruvnäring som lever i generationer.

Självklart är det mineraltillgångarna som avgör – men målet är att verka för något verkligt bestående i Pajalaregionen och Sverige.

Under året har vi genomfört en företrädesemission om 367 miljoner kronor till befintliga aktieägare. Detta för att finansiera delar av årets investeringar, främst kopplat till den nya flotationsanläggningen.

Linus Styrman, ekonomichef:

– 2023 har varit det mest investeringstyngda året hittills. Trots det har vi lyckats finansiera investeringarna med eget kapital och kassaflöde från den löpande verksamheten tack vare ett väldigt bra resultat. Investeringarna sänder en tydlig signal om att vi bygger ett bolag för framtiden. Vi ska bygga en verksamhet för generationer.

För oss är det viktigt att fortsatt stärka regionen och lokalsamhället. Därför fortsätter vi att köpa en stor del av våra varor och tjänster inom regionen. Under 2023 var andelen inköp i Pajala kommun 17,5 procent, 69 procent totalt i regionen. Procentandelen är något mindre än föregående år,

men med tanke på att vi investerat väsentligt mycket mer så handlar det om ett likvärdigt belopp mätt i kronor.

Räntehöjningarna under 2023 har inte drabbat Kaunis Iron nämnvärt då vi inte har några betydande räntebärande skulder, eftersom vi i stort finansierat verksamheten med eget kapital.

Att finansiera verksamheten med eget kapital är väldigt förmånligt för oss med tanke på de idag relativt höga räntorna. Det har hela tiden varit viktigt för oss att bygga en lätt och flexibel balansräkning för att klara konjunktursvängningar.

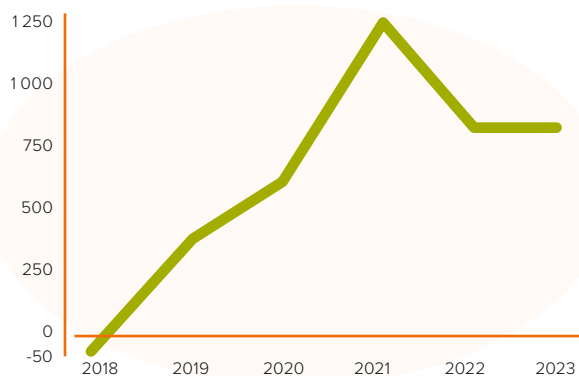
Linus Styrman, ekonomichef:

– Ser vi till omvärlden så har 2023 präglats av krigs- och krisrubriker, men för vår bransch har 2023 varit betydligt lugnare. Året har präglats av en stabil efterfrågan på våra produkter och järnmalmpriset har utvecklats mer stabilt och legat mellan 115 och 150 USD per ton. En relativt hög nivå. Att vi dessutom har våra intäkter i just dollar påverkar oss positivt eftersom den svenska kronan varit svagare.

”Vi lägger ännu ett lönsamt år bakom oss. Ett gott resultat där vi också har haft möjlighet att investera i en gruvverksamhet för kommande generationer i Tornedalen. Totalt sett levererar vi på rekordnivåer, tack vare en fantastisk arbetsinsats från alla våra arbetskamrater.”

Linus Styrman, ekonomichef

Resultat efter finansiella poster









ÅRS- OCH HÅLLBARHETSREDOVISNING 2023

SÅ HÄR GÖR VI SKILLNAD...

Vår vision är utmanande. Vi säger att vi ska bli världens bästa gruva #VBG vilket är det vi alla, alltid, i alla detaljer strävar efter att uppnå i vårt dagliga arbete. En förutsättning för att nå dit är att vi har en hög acceptans för vår verksamhet lokalt, nationellt och globalt.

Kaunis Iron utviner järnmalm från Pajala som förädlas och säljs till världsmarknaden. Vi producerar och driver verksamheten öppet och transparent. Vi gör det med modern teknik, hållbara metoder och ett starkt lokalt engagemang för att långsiktigt skapa värden för både lokalsamhället och ägare.

Det ställer krav på att vi hela tiden måste säkerställa att de beslut vi fattar väger in hållbarhetens tre perspektiv; social hållbarhet, ekologisk hållbarhet och ekonomisk hållbarhet.

Hållbarhet reduceras ofta till enbart miljöperspektivet i den mediala debatten, vi tror därför det är viktigt att betona en helhetssyn på begreppet hållbarhet. Att ta ansvar för att proaktivt arbeta för att utveckla hållbarhetstänket i allt vi gör som har en påverkan på egna företaget, näringslivet i regionen, naturen och lokalsamhället.

Vårt hållbarhetsarbete baserar sig på våra egna normer och värderingar:

Med **Respekt** för miljö, människor och våra partners.

Med **Engagemang** gör vi alltid det som krävs i jobbet; för varandra och för säkerheten.

Med **Nyfikenhet** utforskar vi, vi vill framåt, vi vill mer.

Ekologisk hållbarhet

Miljöarbetet och omställningen till ett fossilfritt och klimatneutralt samhälle är alltid i fokus i vårt hållbarhetsarbete. Det går inte bryta malm utan att ha en miljöpåverkan, då ett dagbrott påverkar naturen på ett dramatiskt sätt. Verksamhet tar stora ytor mark i anspråk och påverkar således även områden med värdefull natur. Vi har ett stort ansvar att förebygga och minimera miljöpåverkan och förbättra vårt nyttjande av resurser i enlighet med principer om återanvändning och cirkulär ekonomi. Våra åtagande inom ekologisk hållbarhet innebär att:

- Vi följer all lagstiftning, beslutade tillstånd och andra bindande krav som styr vår verksamhet.

- Vi bidrar till uppfyllandet av globala, nationella och lokala miljömål.
- Vi tar ansvar för och en aktiv roll i arbetet med vår tids största miljöfrågor ge-nom att arbeta mot en fossilfri gruvdrift och bidra till en ökad biologisk mångfald i de områden där vi verkar genom bl. a restaurering av rikkärr.

Social hållbarhet

Kaunis Iron vill, med respekt för mänskliga rättigheter, kulturer, seder och värden bland människor, ta ansvar både för våra anställda och vårt närsamhälle såväl som samhället i stort. Vi har en märkbar påverkan på lokalsamhället då vi är en betydande arbetsgivare och ett stort företag som köper stora mängder varor och tjänster varje år. Våra åtagande inom social hållbarhet innebär att:

- Säkerheten för våra medarbetare är av högsta prioritet. Ingen ska behöva skadas på jobbet.
- Vi strävar efter att anställa lokalt och skapa en jämställd och jämlik arbetsplats där mångfald ses som en styrka.
- Vi är helt öppna och transparenta i vår verksamhet för att bygga trovärdighet och acceptans för vår verksamhet hos våra intressenter. Vi driver därför bland annat en samverkansgrupp med våra lokala intressenter och har löpande kontakt med lokalsamhället via personliga möten, vår tidning och digitala kanaler.
- Vi stödjer det lokala föreningslivet genom vårt sponsringsprogram.

Ekonomisk hållbarhet

Det är viktigt för oss som företag att ta ansvar för en långsiktig tryggad ekonomi för företaget. Vi ska inte drivas av kortsiktiga intressen utan arbeta för något verkligt bestående för Pajala, regionen och Sverige. Våra åtagande inom ekonomisk hållbarhet innebär att:

- Uppfylla tillämplig lagstiftning och värna god affärsetik.
- Verka för en långsiktigt stabil verksamhet genom finansiell

styrka och en stark kassaposition för att klara av svagare konjunkturcykler.

- Vara en motor för det lokala näringslivet och skapa tillväxt, diversifiering samt bygga kompetens hos företagen genom lokala inköp.
- Erbjud en hållbar och konkurrenskraftig järnmalmsslig på världsmarknaden.
- Vara en lyhörd och tillförlitlig affärspartner, som levererar det vi lovar, och som lever upp till våra kunders krav och förväntningar.

Övergripande styrning

Utgångspunkterna i vårt hållbarhetsarbete är att:

- vi ska uppfylla bindande krav.
- hållbarhet ska vara en integrerad del av vår affärsplan.
- vi tar utgångspunkt i att bedriva en ansvarsfull gruvverksamhet utifrån ekonomiska, ekologiska och sociala aspekter.
- det baserar sig på våra egna normer och värderingar samt hur vi kan bidra till uppfyllandet av FN:s globala mål i Agenda 2030.

Under 2019 genomfördes en analys av vår verksamhet utifrån Agenda 2030 som beskriver hur vår verksamhet bidrar till de 17 hållbarhetsmålen och som varit grunden till de hållbarhetsmål som styrelsen antagit.

Ledningen är ansvarig för hållbarhetsarbetet på en övergripande nivå genom att ta fram förslag till långsiktiga strategier och mål utifrån den hållbarhetspolicy som styrelsen antagit och på ett tydligt sätt kommunicera dessa till organisationen. Vice VD har ett samordnande ansvar för hållbarhetsfrågorna i ledningsgruppen fram till mars 2024 då en ny hållbarhetschef tillträder. Rapportering sker regelbundet till styrelsen om pågående aktiviteter och framdrift i arbetet samt årligen i hållbarhetsredovisningen som en integrerad del i årsredovisningen.

För att nå framgång i hållbarhetsarbetet är det viktigt att all personal har kännedom om våra hållbarhetsmål och kunskap för att kunna bidra till att uppnå dessa samt att hållbarhetsarbetet är en integrerad och självklar del såväl av bolagets affärsplan som i det dagliga arbetet. Vår hållbarhetspolicy verkar som ett paraply för våra övriga policyer och omfattar hela Kaunis Iron-koncernen inklusive dotterbolagen Kaunis Iron AB och Kaunis Iron Logistik AB. För att motverka korruption har koncernen en Antikorruptionspolicy och riktlinjer för hur anställda ska förhålla sig till gåvor mm från leverantörer samt en uppförandekod.

God kommunikation och transparens om och i vår verksamhet är en viktig del av vårt arbete att bygga trovärdighet och tillit med särskilt fokus på sårbara grupper. Genom en årlig intressentanalys identifieras nyckelintressenter utifrån olika intressentgrupper för att bygga acceptans och tillit.

Våra utmaningar och risker

Som grund till vårt strategiska arbete för att uppnå vår vision är en förutsättning att vi har en god kännedom och kunskap om våra utmaningar och risker kopplat till dem. Nedan beskrivs de 6 huvudutmaningar som vi identifierat att vi långsiktigt behöver kunna hantera för att uppnå vår vision.

Kompetensförsörjning

Vi ska vara en attraktiv arbetsgivare för både tjänstepersoner och kollektivmedarbetare.

Vi är ett modernt bolag som inte ärver kultur, värderingar eller etablerade sanningar och teknik.

Vi är en innovativ entreprenör som verkar för en långsiktig gruvnäring i Tornedalen.

Högekostnadsproducent

Våra transporter är dyra vilket kräver att vi har rätt maskiner, rätt teknik, rätt kompetens, rätt kvalitet, rätt partners och rätt ägare för att kunna erbjuda en konkurrenskraftig järnmalm på världsmarknaden.

Säkerhet

Vi driver en omfattande och riskfylld verksamhet för både människor och miljö. Säkerhetsarbetet är prioriterat för oss och vi har en säkerhetskultur där vi jobbar proaktivt.

CO₂

Omställningen till ett fossilfritt och klimatneutralt samhälle är en angelägenhet för oss alla. Kaunis Iron ska vara en aktiv och ledande kraft i omställningen.

Acceptans & tillit

Vi är helt öppna och transparenta i vår verksamhet för att bygga trovärdighet och acceptans för vår verksamhet hos våra intressenter. De ska alla känna till vilket värde vi tillför lokalsamhället, ägare och kunder.







Tillstånd

Gruvindustrin är en tillståndspliktig och reglerad verksamhet med påverkan på den fysiska miljön och andra intressenter med olika agendor. Kaunis Iron och hela branschen har en stor utmaning att hantera och kommunicera korrekt med alla intressenter.


MÅL OCH RESULTAT 2023

Nedan beskrivs mål och utfall för vårt hållbarhetsarbete utifrån de tre olika hållbarhetsaspekterna samt hur våra mål bidrar till uppfyllandet av Agenda 2030. För respektive mål görs också en utvärdering av måluppfyllnaden och risken kopplat till målet.


EKONOMISKA MÅL

| Mål | Utfall 2022 | Mål 2023 | Utfall 2023 | Mål 2025 | Beskrivning och utvärdering av målet samt koppling till Agenda 2030 |
|--------------------|-------------|----------|-------------|----------|---|
| Soliditet | 67 % | 60 % | 75 % | 55 % | <p>Soliditeten är ett mått på hur stor del av bolagets tillgångar som är finansierat med eget kapital. Gruvnäringen är volatil och för en långsiktigt stabil verksamhet krävs finansiell styrka för att klara av svagare konjunkturcykler.</p> <p>Soliditeten uppgår till 75,4 % vilket är i högre än målet 2023. Bolaget har under året genomfört en företrädesemission för att stärka det egna kapitalet med 367 mkr. Syftet med emissionen var att stärka upp bolaget i och med de omfattande investeringarna som planerats under året och framåt.</p>   |
| Kassalikviditet | 263 % | > 200 % | 347 % | > 200 % | <p>Kassalikviditet anger hur stor kassan är i förhållande till korta skulder. Gruvnäringen är volatil och i svagare marknadslägen är en stark kassaposition viktig för att klara av att bl.a. genomföra och fullfölja investeringsprogram för industriell utveckling, arbetsmiljö och säkerhet och hållbara produktionsmetoder.</p> <p>Kassalikviditeten överträffar föregående årsutfall på 263 % och uppgår 2023 till 347 %.</p>   |
| Andel lokala inköp | 74 % | > 50 % | 69 % | 50 % | <p>Andelen lokala inköp anger volymen inköp från leverantörer i regionen som har betydande verksamhet lokalt och där den lokala organisationen är den som huvudsakligen är involverade i affären med Kaunis Iron. En hög andel lokala inköp skapar tillväxt och diversifiering lokalt och bygger kompetens hos företagen. Andelen lokala inköp överstiger målet pga fortsatt hög andel entreprenörer i verksamheten. Det har bidragit till en rekordlåg arbetslöshet i Pajala kommun under 2023.</p>   |




SOCIALA MÅL - SÄKERHET

| Mål | Utfall 2022 | Mål 2023 | Utfall 2023 | Mål 2025 | Beskrivning och utvärdering av målet samt koppling till Agenda 2030 |
|--|-------------|----------|-------------|----------|---|
| Riskobservationer/ anställd/kvartal | 1,28 | 2 | 0,9 | 1 |  <p>Målen anger antalet riskobservationer som rapporteras in i GRIA per anställd och kvartal, antalet olyckor med frånvaro per miljon arbetade timmar samt ett nytt mål för 2023 som mäter antal proaktiva aktiviteter (t.ex. riskobservationer, skyddsronder, riskanalyser) i förhållande till reaktiva händelser tillbud och olyckor.</p> <p>Vi driver en omfattande och riskfylld verksamhet för både människor och miljö. Säkerhetsarbetet är vår högsta prioritet och vi vill ha en säkerhetskultur där vi jobbar proaktivt och reagerar innan olyckor och tillbud inträffar. En olycksfri verksamhet gör att våra medarbetare kan vara trygga på jobbet och ha ett friskt arbetsliv.</p> <p>Antalet riskobservationer har tyvärr minskat jämfört med föregående år vilket är en besvikelse med tanke på hur viktigt det är att rapportera riskobservationer för att förebygga olyckor och bidra till en förbättrad säkerhetskultur.</p> <p>Antalet olyckor med frånvaro per miljon arbetade timmar har tyvärr ökat jämfört med föregående år. Detta är ett område som kommer få särskild uppmärksamhet under kommande år för att kraftigt förbättra våra resultat.</p> <p>Det nya målet inför 2023 som mäter proaktiva aktiviteter i förhållande till reaktiva händelser har ett något bättre utfall än 2022 och i linje med målet för 2023.</p> |
| Olyckor med frånvaro/ miljon arbetade timmar | 12 | 7 | 18 | 5 | |
| Antal proaktiva aktiviteter/reaktiva händelser | 9,3 | 10 | 10 | 12 | |






SOCIALA MÅL - JÄMSTÄLLDHET

| Mål | Utfall 2022 | Mål 2023 | Utfall 2023 | Mål 2025 | Beskrivning och utvärdering av målet samt koppling till Agenda 2030 |
|---|-------------|----------|-------------|----------|--|
| Andel kvinnor (totalt anställda i hela koncernen) | 25 % | 25 % | 27 % | 30 % |  <p>Målet anger andelen prov- och tillsvidareanställda i koncernen. Pajala är en kommun i Sverige som har stor obalans mellan antalet män och kvinnor i kommunen. En jämlik arbetsplats bidrar till ett mera jämlikt samhälle, en mera inkluderande miljö på arbetsplatsen och är viktigt för att Kaunis Iron ska ta plats som en attraktiv arbetsgivare på arbetsmarknaden. Den långsiktiga ambitionen är att ha en könsfördelning som återspeglar det samhälle vi lever i.</p> <p>Andelen kvinnor i koncernen har ökat något jämfört med föregående år. Att ändra könsfördelningen är ett långsiktigt arbete som kräver insatser både i skola när det gäller val av studieinriktning och ett systematiskt arbete vid rekrytering. Under året har vi fortsatt att aktivt arbeta med frågan hur vi uppnår en bättre könsfördelning inom koncernen. Vi har också valt att engagera oss i Länsstyrelserna i Norr- och Västerbotten och deras initiativ för en jämställd industri i norra Sverige.</p> |
| Andel kvinnliga chefer | 29 % | 36 % | 23 % | 40 % | |

SOCIALA MÅL - LOKALSAMHÄLLET

| Mål | Utfall 2022 | Mål 2023 | Utfall 2023 | Mål 2025 | Beskrivning av målet och koppling till Agenda 2030 |
|--|-------------|----------|-------------|----------|---|
| Andel lokalt anställda | 70 % | 72 % | 66 % | 75 % | <p>Andelen anställda i koncernen som bor lokalt, dvs inte veckopendlar, bidrar till skatteintäkter till kommunen och att minimera befolkningsminskningen. Även att ha sitt sociala nätverk och familj nära bidrar till ett bättre välmående. Vi tror också att det ökar engagemanget bland dem anställda då man ser hur vår verksamhet bidrar till det lokala samhället.</p> <p>Andelen lokalt anställda för 2023 är något lägre än föregående år. Vi har fortsatt utmaningar vad gäller tillgång på bostäder i kommunen vilket sannolikt försvårar möjligheten att attrahera människor att flytta till kommunen för att arbeta hos oss. Tillgången till lokal arbetskraft är också en utmaning för oss i och med den låga arbetslösheten i kommunen.</p>  |
| Andel lokalbefolkning som är positiva eller mycket positiva till verksamheten | 93 % | 90 % | 93 % | 90 % | <p>Vi är helt öppna och transparenta i vår verksamhet för att bygga trovärdighet och acceptans för vår verksamhet hos våra intressenter. De ska alla känna till vilket värde vi tillför lokalsamhället, ägare och kunder.</p> <p>93% är positivt inställda till gruvverksamhet i Pajala vilket är på samma nivå som föregående år. Åldersmässigt är de yngre mindre positiva detta år, samtidigt som en ökning syns i de äldre ålderskategorierna. Förtroendet för KIAB har stigit och de som har en positiv inställning till utökad verksamhet har också höjts jämfört med föregående år.</p>  |
| Andel av lokalbefolkningen som upplever att Kaunis Iron har en öppen och kontinuerlig dialog | 78 % | 75 % | 78 % | 80 % | <p>Vi är helt öppna och transparenta i vår verksamhet för att bygga trovärdighet och acceptans för vår verksamhet hos våra intressenter. De ska alla känna till vilket värde vi tillför lokalsamhället, ägare och kunder.</p> <p>På frågan om Kaunis Iron har tillräcklig dialog om miljöpåverkan och samhällsutveckling anser 78 % att vi har det, vilket ligger på samma nivå som 2022. Kvinnorna är än mer positiva till upplevelsen av dialog än året innan. Skillnaderna mellan åldersgrupperna är små.</p> <p>Under året har vi fortsatt hålla fysiska informationsmöten för invånarna i kommunen och även anordnat ämnesspecifika möten. Tidningen Kaunis Aktuellt distribueras 2 ggr/år. Vi har fortsatt utveckla vår digitala kommunikation.</p>  |

EKOLOGISKA MÅL

| Mål | Utfall 2022 | Mål 2023 | Utfall 2023 | Mål 2025 | Beskrivning och utvärdering av målet samt koppling till Agenda 2030 |
|--|-------------|-----------|-------------|------------|--|
| Minska de fossila CO ₂ -utsläppen per kton transporterad slig i landsvägstransporterna | 6,0 | – | 5,65 | 0 | <p>Målet anger antal ton CO₂ per kton transporterad slig i landsvägstransporterna. Omställningen till ett fossilfritt och klimatneutralt samhälle är en angelägenhet för oss alla. Kaunis Iron ska verka för att vara en aktiv och ledande kraft i omställningen.</p> <p>Jämfört med föregående år har utsläppen av CO₂ minskat med ca 6%. Minskningen beror på förbättrade vägar samt att sommartidens vägarbeten inte påverkat oss i lika stor utsträckning som under 2022.</p> <p>Arbete med bränsleeffektiv körning har också påverkat positivt. Arbete med att hitta lösningar för en omställning till eldrivna fordon har fortsatt tillsammans med våra samarbetspartners där vi utvecklar och planerar tester. Arbete med att utveckla ekipage med högre lastvikt samt tester av mer bränsleeffektiva mjukvara i lastbilarna pågår.</p>  |
| Minska de fossila CO ₂ -utsläppen per ton berg i gruvan | 1,36 | – | 1,35 | 0 | <p>Målet anger antal ton CO₂ per kton losshållet berg i gruvan. Omställningen till ett fossilfritt och klimatneutralt samhälle är en angelägenhet för oss alla. Kaunis Iron ska verka för att vara en aktiv och ledande kraft i omställningen.</p> <p>CO₂ per ton losshållet berg har minskat med ca 1%. Detta trots att vi brutit djupare ner i dagbrottet, vilket gör att körsträckorna blivit längre än 2022. Lägre utsläpp har uppnåtts genom att körsträckor inom gruvområdet minimerats samt att vägar och ramper har förbättrats. Under 2023 har vi också nyttjat maskinparken bättre genom ökade lastvikter och mindre transport till och från malmupplag.</p>  |
| Minska mängden N i utgående vatten per ton losshållet berg | 0,17 | 0,17 | 0,19 | 0,1 | <p>Målet anger mängden kväve (N) kg/ton losshållet berg i gruvproduktionen. Gruvverksamheten har ett överskott av vatten i systemet och behöver därför från tid till annan släppa ut vatten till Muonio älv. Bolaget arbetar aktivt med att både minimera behovet av avbördas genom noggrann planering men även med att minimera mängden N i utgående vatten.</p> <p>Mängden kväve i utgående vatten är högre än föregående år. En förklaring är att totala volymen vatten som avbördats varit 18% högre än 2022 pga. den rikliga nedbörden under året. Halterna i utgående vatten har generellt varit 1,6% lägre än föregående år. Totala förbrukningen av sprängmedel var 0,3% lägre trots att vi losshållit ca 5% mer material jämfört med 2022. Effekterna av det arbete som fortsatt med optimeringar av borring och laddning ger resultat.</p>   |
| Restaurering av rikkärr och skapande av livskraftiga bestånd av fokusarter med långsiktigt skydd till år 2025. | 20 (2%) | 306 (37%) | 185 (22%) | 826 (100%) | <p>Målet anger färdigställandegraden av restaurerade områden med god status för transplanterade fokusarter till områdena. Kaunis Irons verksamhet tar stora ytor mark i anspråk och påverkar således även områden med värdefull natur. För att säkerställa att värdefulla områden ej minskar och en kontinuerlig funktion uppnås, åtar sig bolaget ett genomföra åtgärder i syfte att skapa ett långsiktigt skydd för den biologiska mångfalden.</p> <p>Under 2023 har 165 hektar rikkärr restaurerats. Arbete är påbörjat på ytterligare ett område av totalt 160 hektar fattigkärr. Detta område har ej färdigställts under året. Samtliga 139 hektar för den befintliga verksamheten har åtgärdats samt 46 av 687 hektar för den utökade verksamheten. Trots att endast 185 av 306 hektar restaurerats under 2023, följs tidplanen eftersom projektplanen för utökade verksamheten förskjutits framåt i tiden. Målet för 2025 har reviderats för att motsvara ytbehovet för den utökade verksamheten. De totala ytorna, 826 hektar, motsvarar de ytor som påverkas i och med den befintliga och den utökade verksamheten, 139+687 hektar.</p>  |

FÖRVALTNINGSBERÄTTELSE

Information om verksamheten

Bolaget registrerades 2017-03-20 och är sedan 2018-02-19 moderbolag i en koncern som förädlar och säljer järnmalm samt bedriver därmed förenlig verksamhet. Dotterbolag i koncernen är Kaunis Iron AB (559003-4103) och Kaunis Iron Logistik AB (559150-4146).

Väsentliga händelser under räkenskapsåret

Trots stor global oro både, geopolitiskt och ekonomiskt, har marknaden för järnmalm under 2023 varit relativt stabil. Inflationen har visserligen varit kännbar och påverkat kostnadsläget negativt. Järnmalmpriset har däremot legat tämligen stabilt sedan tidig vår och efterfrågan på högvärdig järnmalm för pelletsproduktion har varit hög, framför allt i Asien.

Den osäkerhet som framför allt funnits och fortfarande finns är kopplat till den ekonomiska inbromsningen i Kina och utmaningarna där med hög arbetslöshet bland unga, handelskonflikter och en fortsatt osäker fastighetsmarknad. Den mindre restriktiva covid-politik som präglat året sedan regimens förändrade förhållningssätt senhösten 2022 gav inte riktigt den effekt som marknaden förutspådde.

I Europa har tongångarna i stålindustrin varit mera negativa än positiva. Marginalerna har varit pressade som konsekvens av den tydliga inbromsningen i ekonomin då centralbankerna med räntan som verktyg försökt stävja den stigande inflationen.

Den geografiska spridningen bland koncernens kunder har ändå sammantaget inneburit stabil efterfrågan på prisnivåer som ur ett historiskt perspektiv får betraktas som relativt höga. Det återspeglas såväl i koncernens omsättning som resultat.

Produktionsmässigt har 2023 varit det bästa året hittills, mycket på grund av relativt hög järnhalt i den malm som brutits. Total 2,3 miljoner ton järnmalmsslåg har producerats i anrikningsverket. Fram till mitten av december har verksamheten bedrivits utan några egentliga störningar. Lastbilsverksamheten påverkades visserligen negativt under barmarksperioden av pågående MaKS projekt som syftar till att rusta upp transportvägen mellan Kaunisvaara och Pitkäljärvi. I övrigt har produktionen flutit på planenligt mycket bra. Särskilt produktionen i dagbrottet har utvecklats positivt under året.

Den 17 december inträffade dock en mycket allvarlig tågurspärning på malmbanan mellan Kiruna och Narvik då ett av LKAB:s malmtåg spårade ur. Skadorna blev mycket omfattande på en sträcka av hela 15 km från Tornehamn till Vassijaure. Som konsekvens av detta tvingades ett fartyg som anlöpte Narviks hamn några dagar efter olyckan att skeppas utan full last och ett fartyg som planerats att lastas mellan jul och nyår fick ställas in då malmbanan inte öppnats.

Inför året planerades stora investeringar mot bakgrund av det nya tillstånd som meddelades av Mark- och miljödomstolen den 1 december 2022. Med domen följde ett verkstälighetsförordnande som innebär en möjlighet att förbereda för att ta tillståndet i anspråk trots att det inte vunnit laga kraft. Fokus för året har varit investeringen i flotationsanläggningen i anrikningsverket för att ytterligare kunna förbättra kvalitén på vår slutprodukt. Flotationsanläggningen kommer att driftsättas under januari 2024.

Mot bakgrund av årets omfattande investeringar gjordes en företrädesemission bland befintliga ägare på ca 370 miljoner kronor i juni 2023. Syftet var att säkra likviditet och kassaposition i det fall det osäkra marknads- och omvärldsläget skulle leda till försämrat kassaflöde och lönsamhet. När det kommer till tillståndsfrågan föreligger fortfarande osäkerhet. I oktober 2023 meddelade Mark- och miljööverdomstolen prövningstillstånd för den dom som Mark- och miljödomstolen meddelade den 1 december 2022. Förhoppningsvis sker här en förnyad prövning under andra kvartalet 2024 med en dom meddelad vid halvårsskiftet.

Sammanfattningsvis har 2023, förutom det stora produktionsstöret i december, upplevts mer stabilt än 2022, både ur ett marknads- och omvärldsperspektiv, trots det makroekonomiska läget i västvärlden. Koncernen har klarat av att navigera rätt marknadsmissigt där den geografiska spridningen på kunder varit ett vinnande koncept. Trots väsentliga kostnadsökningar har intäkter och resultat varit tillfredsställande samtidigt som man klarat av att genomföra omfattande investeringar.

Väsentliga händelser efter årets slut

Den urspärning som nämnts i föregående stycket har fortsatt påverkat verksamheten under 2024. I skrivande stund är Trafikverkets plan att återuppta trafik på malmbanan i slutet av februari 2024. Viss osäkerhet föreligger dock om det. Effekterna av detta kommer att vara kännbara hela året, framför allt under första kvartalet. Så långt det är möjligt måste stopp i lastbilstrafiken och därefter produktion i anrikningsverk och gruva undvikas. Under julhelgen 2023 och under januari 2024 har därför omfattande åtgärder gjorts i Pitkäljärvi för att kunna lagra större mängder material. Förutsatt att malmbanan öppnar planenligt i februari bedöms dock inte verksamhetens långsiktighet påverkas. Effekterna avseende kassaflöde under årets första månader blir dock omfattande men bolagets starka finansiella ställning klarar det. Väsentliga merkostnader för det inträffade kommer också att träffa verksamheten, framför allt under första kvartalet men effekterna kommer att synas hela året.

Investeringar

Genomförda investeringar i materiella och immateriella anläggningstillgångar under 2023 uppgår till 622 mkr

respektive 28 mkr och är i linje med den investeringsbudget som lades fast inför räkenskapsåret. Av detta utgör ca 83 mkr reinvesteringar för den ordinarie driften.

Omfattande investeringar har gjorts under året kopplat till förlängd och utökad gruvverksamhet i enlighet med den dom som Mark- och miljödomstolen meddelade i december 2022. Investering i en ny flotationsanläggning i anrikningsverket har varit i fokus med målsättning att driftsätta denna i januari 2024. Totalt har ca 500 mkr investerats i detta projekt under 2023.

Finansiering

Koncernen har sedan starten av verksamheten 2018 varit finansierad med eget kapital. Den ekonomiska utvecklingen under räkenskapsåret har förbättrat koncernens finansiella position. Mot bakgrund av det omfattande investeringsprogram som genomförts under året gjordes dock en nyemission i juni 2023 bland befintliga aktieägare. Syftet var att säkerställa koncernens finansiering i det fall marknadsläget skulle försämrats. Nyemissionens storlek uppgick till 367 mkr. Koncernens externa finansiering via kreditinstitut är förknippad till ett fåtal objekt och uppgår till 11 mkr vid utgången av året.

Riskhantering

Koncernen bedriver en verksamhet som är exponerad mot rörelser i råvarupriser och valutakurser samt känslig för konjunkturförändringar. Verksamheten är förenad med arbetsmiljö- och säkerhetsrisker samt påverkar omgivande miljö. Alla delar inom koncernen arbetar kontinuerligt med att minimera de risker som verksamheten är förenade med. Sedan februari 2023 är koncernen certifierad enligt ISO 9001 och 14001 vilket ytterligare bidrar till en strukturerad och dokumenterad riskhantering på såväl operationell som strategisk nivå.

OPERATIVA RISKER

Risk för olycksfall och hälsa

Koncernen hanterar stora materialflöden i dagbrott, anrikningsverk, i transportkedja och hamn. Medarbetare och entreprenörer exponeras periodvis för riskfyllda situationer som kan innebära risk för olycksfall och/eller ohälsa.

Risk hanteras genom ett systematiskt arbetsmiljöarbete i en särskilt definierad arbetsmiljöorganisation med ett tydligt delegerat ansvar. Det systematiska arbetsmiljöarbetet behöver förbättras ytterligare. Ett led i detta arbete har varit att organisera om funktionen och stärka upp numerären av resurser som arbetar operativt med detta.

Risk för miljöpåverkan

Koncernens verksamhet påverkar luft, vatten, mark samt den biologiska mångfalden i gruvans närmiljö. Överskridande av tillståndsnivåer för utsläpp av luft och vatten eller uppkomst av buller och avfall kan leda till produktionsbegränsningar och om nödvändiga åtgärder inte vidtas även till produktionsstopp. Överskridande av tillståndsnivåer kan även påverka förtroendet för koncernen negativt, och

därmed möjligheterna att fortsätta driva verksamheten. Ett väl definierat och omfattande egenkontrollprogram är avgörande för att minimera risk för större miljöpåverkan än vad som medges i befintligt miljötillstånd. Koncernen arbetar systematiskt med detta i dialog med berörda myndigheter och externa resurser.

Under året har arbetet med att restaurera våtmarker i gruvans närområde fortsatt. Total är avsikten att restaurera ca 690 hektar vilket kommer att bidra till förbättrad miljö och stärka den biologiska mångfalden.

Risk för oplanerade produktionsavbrott

Produktionskedjan består framför allt av kontinuerliga processer där oplanerade stopp i en del av verksamheten snabbt kan få påverkan på koncernens hela verksamhet och förmåga att uppnå planerade leveranser.

Risk hanteras genom systematiskt underhåll, kontroller och besiktningar av produktionskritiska komponenter i anläggningen. Fastställda datum finns för underhållsstopp, kontroller, besiktningar och ronderingar. Som enskilt största skydd för oplanerade driftstörningar och haverier är ett fullgott försäkringsskydd i verksamheten. All egendom är tillfredsställande försäkrad och koncernen har avbrottsförsäkring.

Risk för otillräcklig kompetensförsörjning

Verksamheten är beroende av att kunna rekrytera, utveckla och behålla kvalificerade medarbetare. Det gäller både för anställda i koncernen och för koncernens primära underentreprenörer. Brist på personal med rätt erfarenhet försvårar rekrytering och kan långsiktigt ha negativ påverkan på koncernens produktionsförmåga och finansiella resultat. De satsningar och investeringar som görs i norra Sverige just nu har ökat konkurrensen om arbetskraft och den låga arbetslösheten generellt gör kompetensförsörjningen till en stor utmaning.

Den viktigaste faktorn för att kunna attrahera personal är förmågan att framstå som en attraktiv arbetsgivare. Koncernen har en strukturerad och genomtänkt personalpolitik som ger medarbetare utrymme att utvecklas likväl som marknadsmissiga villkor för anställda. I frågor som rör personalpolitik inkluderas också underentreprenörer och samarbetspartners för att bygga en stark vi-känsla.

Under året har olika strategiska initiativ tagits för att bredda urvalbasen när det gäller spetskompetens inom vissa områden. Arbetet med att attrahera personal från andra delar av världen har framgångsrikt fortsatt under året. Organisatoriska förändringar har också genomförts under året inom Human Resources med syfte att stärka den strategiska delen av detta arbete.

MARKNADS- OCH AFFÄRSRISKER

Risker avseende verksamhetstillstånd

Koncernen bedriver tillståndspliktig verksamhet enligt mineralagen och miljöbalken i dotterbolaget Kaunis Iron AB. Brott mot tillämpliga miljölagar kan leda till straffrättsliga påföljder och tvångsåtgärder samt påverka gällande tillstånd. Utan ett gällande tillstånd kan verksamheten inte bedrivas.

Att tillståndet utfärdat av Gränsälvskommissionen gäller är klart sedan Högsta domstolen inte medgav prövningstillstånd i målet om delvis återkallelse av befintligt tillstånd efter Naturvårdsverkets begäran av detta i juni 2018.

Den dom som meddelades av Mark och miljödomstolen den 1 december 2022 avseende nytt verksamhetstillstånd har tagits i anspråk den 27 december 2023. Domen har dock överklagats till Mark- och miljööverdomstolen som under hösten 2023 beviljade prövningstillstånd. En ny huvudförhandling hålls sannolikt under den senare delen av första halvåret 2024. Sammantaget är bedömningen att risk avseende giltigt verksamhetstillstånd är mindre i nuläget än vad det varit tidigare, dels på grund av att nuvarande tillståndets giltighet inte är ifrågasatt och dels på grund av den positiva dom som meddelades i december 2022.

Kundberoende

Den globala järnmalmensmarknaden kännetecknas av ett fåtal aktörer med stark konjunkturkänslighet. Koncernen har ingångna avtal med kunder som motsvarar den planerade produktionen. En kraftigt vikande konjunktur skulle kunna medföra minskad efterfrågan hos koncernens kunder som skulle kunna innebära minskade försäljningsvolymerna och lägre priser. Utvecklingen i Kina är avgörande för prisutvecklingen på järnmalm.

Majoriteten av all järnmalm som rör sig på världshaven säljs till Kina så landets utveckling påverkar i stor utsträckning både efterfrågan och pris. Trots att situationen i Kina detta år präglats av osäkerhet har marknadsläget varit tämligen stabilt. En uttalad marknadsstrategi är att ha geografisk spridning i olika regioner. I nuläget har bolaget etablerade kundrelationer i Europa, Mellanöstern, Kina och Japan vilket borgar för en god riskspridning.

Leverantörsberoende

Stora delar av verksamhetens produktion bedrivs av underentreprenörer däribland lastning och servicetjänster i gruvan, tågtransporter och hamntjänster. Om en underentreprenör inte skulle kunna leva upp till sina åtaganden skulle det kunna få både tillfälliga och långsiktiga effekter på koncernens produktionsförmåga och finansiella resultat. Genom att arbeta med flera olika entreprenörer, tydlig ledning och styrning av verksamheten samt definierade rutiner för arbetsmoment och processer minimeras denna risk. Kontinuerlig utvärdering av befintliga och möjliga leverantörer sker löpande.

Energipriser

Energi i form av diesel och el för drift av främst gruvmaskiner, transportfordon, kross och anrikningsverk utgör cirka 20 % av koncernens rörelsekostnader. Förändringar i energipriser får stor effekt på rörelseresultatet. Under året har drivmedels- och energipriserna varit relativt stabila jämfört tidigare år.

Exponeringsrisken mot diesel är svår att hantera och marknadsförändringar likväl som förändrad lagstiftning och skattetryck träffar koncernens resultat direkt. För handel med el och elkraftförsörjning har koncernen en uttalad elhandel-

spolicy som reglerar på vilket sätt koncernen skall hantera inköp av el för att minska effekten av tillfälliga fluktuationer på marknaden.

FINANSIELLA RISKER

Råvarupriser

Förändringar i råvarupriser har väsentlig påverkan på koncernens resultat och kassaflöde. Intäkterna för koncernen styrs i allt väsentligt av världsmarknadspriset på järnmalm och det underliggande priset på sjöfrakt samt avtalade kvalitetspremier.

I nuvarande finanspolicy säkras inte priset på järnmalm. Viss riskspridning finns dock indirekt i ingångna kundavtal då försäljningsintäkterna baseras på genomsnittspriser under en viss tid. En risk som konsekvens av denna modell är att leveranser ibland prissätts slutgiltigt baserat på marknadspriset relativt lång tid efter leverans.

Valutarisk

Koncernens försäljning sker i princip uteslutande i amerikanska dollar. Utgifterna däremot avser i allt väsentligt kostnader i svenska kronor. Fluktuationer i valutakurser kan få stora effekter på koncernens kassaflöde och finansiella resultat. Koncernen har inga utländska dotterbolag varför ingen valutarisk föreligger avseende omräkningsexponering.

Koncernen har en finansiell policy, omfattande valutasäkring, som innebär att delar av det förväntade inflödet av amerikanska dollar säkras kommande 24 månader.

Kreditrisk

Koncernens affärsverksamhet ger upphov till kreditrisk. Kreditrisk är främst förknippade med kundfordringar. För kundavtal där bedömning gjorts, enligt koncernens policy, att kreditrisk föreligger flyttas motpartsrisken från kunden till svensk bank genom Letter of Credit.

Finansieringsrisk

Med finansieringsrisk avses risken att koncernen inte har tillräcklig likviditet eller möjlighet till extern finansiering för att möta sina åtaganden i den löpande verksamheten. Mot bakgrund av de omfattande investeringar som gjorts 2023 beslutade årsstämman i maj att genomföra en förträdesemission bland befintliga ägare. Syftet var att säkerställa finansiering för verksamheten i det fall marknadsläget skulle försämrats. Emissionen tecknades till 96 % med omfattande övertäckning.

Koncernen har en fastställd policy för finansiell planering avseende kassaflöde som innebär att likviditeten alltid skall vara betryggande. Policyn innebär bl.a. att styrelsen löpande prövar likviditetsbehovet vid nuvarande och markant försämrade driftförutsättningar.

Ränterisk

Ränterisk avser hur avkastningen på en räntebärande tillgång eller kostnaden på en räntebärande skuld påverkas av förändringar i räntan.

Koncernens främsta ränterisk i dagsläget avser räntekomponenten i leasingavtal med leverantörer. Utöver leasingavtal har koncernen varken väsentliga tillgångar eller väsentliga skulder med ränteeponering. En höjd marknadsränta som upplevts under året har endast marginell effekt på koncernens kostnader.

Forskning och utveckling

Prospektering i nya och framtida fyndigheter ingår i forskning och utveckling. Under 2023 har styrelsen beslutat om ett mera omfattande och offensivt prospekteringsprogram med syfte att säkerställa förutsättningarna för en långsiktigt hållbar gruvverksamhet i regionen. I dagsläget bedrivs prospektering i en handfull intilliggande fyndigheter.

Bland övriga forsknings- och utvecklingsprojekt utgör konvertering från dieseldrivna produktionsprocesser till elektrifierade de mest centrala. Här samverkar koncernen bland annat med Volvo Trucks för utveckling av elektrifierade lastbilstransporter från gruvan till omlastningsterminalen i Pitkäjärvi. Även när det gäller gruvmaskiner pågår initiativ för att klara omställningsmålet med en fossilfri gruvverksamhet. Här samverkar koncernen med ledande maskinleverantörer.

Tillståndspliktig verksamhet

Den verksamhet koncernen bedriver är omgärdad av ett flertal tillstånd och anmälningspliktiga förfaranden vilka verksamheten är beroende av. Förutom det miljötillstånd som är en grundförutsättning för verksamhetens bedrivande är verksamheten klassad som en Sevesoanläggning av högre klass innebärande att säkerhetsrapport upprättats med länsstyrelsen i Norrbottens län som tillsynsmyndighet. Bland andra tillstånd kan nämnas undersökningstillstånd och bearbetningskoncessioner meddelade av Bergsstaten, tillstånd för hantering av explosiv vara meddelat av Rådningstjänsten, tillstånd för lagring och användning av strålkällor meddelade av Strålskyddsmyndigheten, dispens för vägtransport av 90 tons lastbilskeppage meddelat av Transportstyrelsen samt tillstånd som livsmedelsanläggning med hänsyn till den dricksvattenproduktion som bedrivs meddelat av Pajala kommun.

Ägarförhållanden

Kaunis Holding AB är ett publikt aktiebolag som i huvudsak ägs av svenska investerare. Ingen enskild aktör äger mer än 10 %. Kaunis Holding AB äger i sin tur 100 % av aktierna i Kaunis Iron AB och Kaunis Iron Logistik AB.

| Flerårsöversikt koncernen | 2023 | 2022 | 2021 | 2020 | 2019 |
|---|-----------|-----------|-----------|-----------|-----------|
| Nettoomsättning (tkr) | 2 831 309 | 2 723 511 | 2 901 328 | 1 957 319 | 1 618 948 |
| Resultat efter finansiella poster (tkr) | 825 309 | 826 547 | 1 237 286 | 612 842 | 388 716 |
| Rörelsemarginal (%) | 27,7% | 30,3% | 42,6% | 31,3% | 24,0% |
| Avkastning på totalt kapital (%) | 25,1% | 32,3% | 56,7% | 37,1% | 36,5% |
| Balansomslutning (tkr) | 3 833 585 | 2 743 379 | 2 370 872 | 1 995 925 | 1 311 197 |
| Soliditet (%) | 75,4% | 66,6% | 60,3% | 65,4% | 62,7% |
| Antal anställda | 405 | 353 | 338 | 221 | 142 |

| Flerårsöversikt moderföretaget | 2023 | 2022 | 2021 | 2020 | 2019 |
|---|-----------|-----------|-----------|-----------|---------|
| Nettoomsättning (tkr) | 15 616 | 18 090 | 11 785 | 2 101 | 6 401 |
| Resultat efter finansiella poster (tkr) | 350 744 | 350 637 | 900 525 | 400 011 | 237 |
| Balansomslutning (tkr) | 1 806 721 | 1 076 233 | 1 019 750 | 1 033 669 | 633 488 |
| Soliditet (%) | 99,9% | 99,9% | 99,9% | 94,1% | 91,4% |
| Antal anställda | 0 | 0 | 0 | 0 | 0 |

Förslag till resultatdisposition

Styrelsen föreslår att till förfogande stående vinstmedel (kr)

| | |
|--|----------------------|
| Balanserat resultat | 1 375 337 037 |
| Årets resultat | 355 608 589 |
| | 1 730 945 626 |
| Disponeras så att | |
| till aktieägare utdelas 3 kronor per aktie | 223 055 028 |
| i ny räkning överföres | 1 507 890 598 |
| | 1 507 890 598 |

RESULTATRÄKNING

KONCERNEN

| | Not | 2023-01-01 -2023-12-31 | 2022-01-01 -2022-12-31 |
|---|---------|---------------------------|---------------------------|
| Nettoomsättning | 2,12 | 2 831 309 | 2 723 511 |
| Kostnad för sålda varor | 4,7,8 | -1 742 253 | -1 669 228 |
| Bruttoresultat | | 1 089 056 | 1 054 283 |
| Försäljningskostnader | 7 | -6 485 | -4 866 |
| Administrationskostnader | 5,7,8 | -250 181 | -229 215 |
| Övriga rörelseintäkter | 3,9 | 2 486 | 7 896 |
| Övriga rörelsekostnader | 10 | -50 551 | -6 792 |
| Rörelseresultat | 4,6,8,9 | 784 325 | 821 306 |
| Resultat från finansiella poster | | | |
| Värdeförändringar derivat | | 0 | 3 990 |
| Övriga ränteintäkter och liknande resultatposter | 11 | 46 774 | 8 816 |
| Räntekostnader och liknande resultatposter | 4,13 | -5 790 | -7 565 |
| | | 40 984 | 5 241 |
| Resultat efter finansiella poster | | 825 309 | 826 547 |
| Skatt på årets resultat | 15 | -173 013 | -169 360 |
| Årets resultat | | 652 296 | 657 187 |
| Övrigt totalresultat | | | |
| <i>Poster som kommer att omklassificeras till resultatet</i> | | | |
| Kassaflödessäkring | | 46 938 | 42 274 |
| Avgår skatt | | -9 669 | -8 709 |
| Övrigt totalresultat | | 37 269 | 33 565 |
| Totalresultat | | 689 565 | 690 752 |
| Årets resultat och övrigt totalresultat hänförligt till: | | | |
| Moderbolagets aktieägare | | 652 296 | 657 187 |
| Minoritetsintresse | | 0 | 0 |
| Årets övrigt totalresultat hänförligt till: | | | |
| Moderbolagets aktieägare | | 37 269 | 33 565 |
| Minoritetsintresse | | 0 | 0 |

Då bolagets aktier inte är föremål för handel på en offentlig marknad så presenteras inte något resultat per aktie.

BALANSRÄKNING

KONCERNEN

| | Not | 2023-12-31 | 2022-12-31 |
|--|------------|------------------|------------------|
| TILLGÅNGAR | | | |
| Anläggningstillgångar | | | |
| <i>Immateriella anläggningstillgångar</i> | 16 | | |
| Licenser och programvaror | | 6 439 | 9 976 |
| Koncessioner, tillstånd och nyttjanderätter | | 14 973 | 7 753 |
| Prospektering och utveckling | | 50 677 | 32 150 |
| | | 72 089 | 49 879 |
| <i>Materiella anläggningstillgångar</i> | 17 | | |
| Byggnader och mark | | 558 049 | 357 510 |
| Anläggningar, maskiner och inventarier | | 232 214 | 242 841 |
| Nyttjanderättstillgångar | 4, 18 | 121 655 | 114 984 |
| Pågående investeringar | | 609 027 | 102 133 |
| | | 1 520 945 | 817 468 |
| <i>Finansiella anläggningstillgångar</i> | | | |
| Andra långfristiga fordringar | 20 | 572 | 616 |
| Derivatinstrument | 21, 22 | 18 990 | 18 215 |
| | | 19 562 | 18 831 |
| <i>Övriga anläggningstillgångar</i> | | | |
| Förutbetalda kostnader | 23 | 5 504 | 7 339 |
| | | 5 504 | 7 339 |
| Summa anläggningstillgångar | | 1 618 100 | 893 517 |
| Omsättningstillgångar | | | |
| Varulager m.m. | 24 | | |
| Råvaror och förnödenheter | | 118 334 | 92 369 |
| Varor under tillverkning | | 148 856 | 119 531 |
| Färdiga varor och handelsvaror | | 758 | 61 963 |
| | | 267 948 | 273 863 |
| <i>Kortfristiga fordringar</i> | | | |
| Kundfordringar | 25 | 349 | 121 959 |
| Derivatinstrument | 21, 22, 36 | 70 222 | 24 059 |
| Skattefordringar | | 392 | 147 609 |
| Övriga fordringar | 26 | 58 961 | 54 781 |
| Förutbetalda kostnader och upplupna intäkter | 27 | 289 252 | 187 027 |
| | | 419 176 | 535 435 |
| <i>Kassa och bank</i> | 28 | 1 528 361 | 1 040 564 |
| Summa omsättningstillgångar | | 2 215 485 | 1 849 862 |
| SUMMA TILLGÅNGAR | | 3 833 585 | 2 743 379 |

BALANSRÄKNING

KONCERNEN

| | Not | 2023-12-31 | 2022-12-31 |
|--|--------|------------------|------------------|
| EGET KAPITAL OCH SKULDER | | | |
| <i>Eget kapital</i> | 29 | | |
| Aktiekapital | | 74 352 | 58 810 |
| Övrigt tillskjutet kapital | | 961 359 | 564 780 |
| Balanserat resultat | | 1 855 895 | 1 202 689 |
| | | 2 891 606 | 1 826 279 |
| <i>Långfristiga skulder</i> | | | |
| Avsättningar | 31 | 56 384 | 52 830 |
| Uppskjuten skatteskuld | 19 | 262 909 | 184 195 |
| Skulder till kreditinstitut | 32, 33 | 5 749 | 4 578 |
| Leasingskuld | 4, 33 | 56 056 | 76 784 |
| | | 381 098 | 318 387 |
| <i>Kortfristiga skulder</i> | | | |
| Skulder till kreditinstitut | 33 | 5 662 | 3 662 |
| Leverantörsskulder | 33 | 345 330 | 267 526 |
| Aktuella skatteskulder | 15 | 0 | 149 021 |
| Leasingskuld | 4,33 | 65 325 | 45 234 |
| Övriga skulder | 34 | 16 590 | 17 325 |
| Upplupna kostnader och förutbetalda intäkter | 35 | 127 974 | 115 945 |
| | | 560 881 | 598 713 |
| SUMMA EGET KAPITAL OCH SKULDER | | 3 833 585 | 2 743 379 |

BALANSRÄKNING

KONCERNEN

RAPPORT ÖVER FÖRÄNDRINGAR I EGET KAPITAL FÖR KONCERNEN

| | Aktiekapital | Övrigt tillskjutet kapital | Säkrings- reserv | Balanserat resultat | Totalt |
|--|---------------|----------------------------------|---------------------|------------------------|------------------|
| Ingående balans 2022-01-01 | 58 810 | 531 214 | 0 | 839 550 | 1 429 574 |
| Årets resultat | 0 | 0 | 0 | 657 187 | 657 187 |
| Årets övrigt totalresultat | 0 | 0 | 33 566 | 0 | 33 566 |
| Årets totalresultat | 0 | 0 | 33 566 | 657 187 | 690 753 |
| Transaktioner med ägare | | | | | |
| Utdelning | 0 | 0 | 0 | -294 048 | -294 048 |
| Transaktioner med ägare | 0 | 0 | 0 | -294 048 | -294 048 |
| Utgående eget kapital 2022-12-31 | 58 810 | 531 214 | 33 566 | 1 202 689 | 1 826 279 |
| Ingående eget kapital 2023-01-01 | 58 810 | 531 214 | 33 566 | 1 202 689 | 1 826 279 |
| Rättelse av fel hänförligt till föregående år | 0 | 0 | 0 | 910 | 910 |
| Ingående eget kapital 2023-01-01 efter rättelse av fel | 58 810 | 531 214 | 33 566 | 1 203 599 | 1 768 379 |
| Årets resultat | 0 | 0 | 0 | 652 296 | 652 296 |
| Övrigt totalresultat | 0 | 0 | 37 269 | 0 | 37 269 |
| Årets totalresultat | 0 | 0 | 37 269 | 652 296 | 2 457 944 |
| Transaktioner med ägare | | | | | |
| Nyemission | 14 702 | 352 856 | 0 | 0 | 367 558 |
| Inbetalda optionspremier | 0 | 4 233 | 0 | 0 | 4 233 |
| Inlösen teckningsoptioner | 840 | 7 382 | 0 | 0 | 8 222 |
| Kostnad nyemission | 0 | -6 500 | 0 | 0 | -6 500 |
| Skatteeffekt emission | 0 | 1 339 | 0 | 0 | 1 339 |
| Transaktioner med ägare | 15 542 | 359 310 | 0 | 0 | 374 852 |
| Utgående balans 2023-12-31 | 74 352 | 890 524 | 70 835 | 1 855 895 | 2 891 606 |

KASSAFLÖDESANALYS

KONCERNEN

| | Not | 2023-01-01 -2023-12-31 | 2022-01-01 -2022-12-31 |
|---|-----|---------------------------|---------------------------|
| Den löpande verksamheten | | | |
| Resultat före finansiella poster | | 825 309 | 826 546 |
| Justering för poster som inte ingår i kassaflödet | | | |
| Avskrivningar och nedskrivningar | 7 | 129 595 | 88 434 |
| Avskrivningar på nyttjanderättstillgångar | 7 | 59 130 | 67 113 |
| Realisationsresultat | | 0 | 3 127 |
| Förändringar i avsättningar | 31 | 3 554 | 2 460 |
| | | 1 017 588 | 987 680 |
| Betald inkomstskatt | | -262 091 | -198 529 |
| Kassaflöde från den löpande verksamheten före förändringar av rörelsekapital | | 755 497 | 789 151 |
| <i>Förändringar i rörelsekapital</i> | | | |
| Förändring av varulager | | 5 914 | -31 032 |
| Förändring av rörelsefordringar | | 174 742 | -105 871 |
| Förändring av rörelseskulder | | 89 099 | 56 797 |
| Kassaflöde från den löpande verksamheten | | 1 025 252 | 709 045 |
| <i>Investeringsverksamheten</i> | | | |
| Förvärv av materiella anläggningstillgångar | 17 | -621 848 | -168 486 |
| Strippingkostnader | | -198 854 | -157 618 |
| Förvärv av immateriella anläggningstillgångar | 16 | -27 909 | -12 796 |
| Förvärv av finansiella anläggningstillgångar | | 0 | -67 |
| Investeringar i finansiella instrument | | 0 | 24 059 |
| Försäljning av anläggningstillgångar | | 0 | 0 |
| Kassaflöde från investeringsverksamheten | | -848 611 | -314 908 |
| <i>Finansieringsverksamheten</i> | | | |
| Nyemission | | 367 559 | 0 |
| Kostnad nyemission | | -6 500 | 0 |
| Inlösen optioner | | 8 221 | 0 |
| Optionspremier | | 4 233 | 0 |
| Upptagna lån | | 10 500 | 0 |
| Amortering av skuld | | -7 329 | -3 967 |
| Amortering av leasingskuld | | -65 528 | -66 940 |
| Återköp optioner | | 0 | 0 |
| Utbetald utdelning | | 0 | -294 048 |
| Kassaflöde från finansieringsverksamheten | | 311 156 | -364 955 |
| Årets kassaflöde | | 487 797 | 29 182 |
| Likvida medel vid årets början | | 1 040 564 | 1 011 382 |
| Likvida medel vid årets slut | 28 | 1 528 361 | 1 040 564 |
| Erhållen ränta under året | | 46 774 | 8 815 |
| Erlagd ränta under året | | -5 790 | -7 565 |



RESULTATRÄKNING

Moderbolaget

| | Not | 2023-01-01 -2023-12-31 | 2022-01-01 -2022-12-31 |
|--|-----------------|---------------------------|---------------------------|
| Nettoomsättning | 2, 3 | 15 616 | 18 090 |
| Kostnad för sålda varor | | 0 | 0 |
| Bruttoresultat | | 15 616 | 18 090 |
| Försäljningskostnader | | 0 | 0 |
| Administrationskostnader | 5, 6, 7 | -14 872 | -17 453 |
| Övriga rörelseintäkter | 9 | 0 | 0 |
| Övriga rörelsekostnader | 10 | 0 | 0 |
| Rörelseresultat | 6, 7, 38 | 744 | 637 |
| Resultat från finansiella poster | | | |
| Resultat från andelar i koncernföretag | 39 | 350 000 | 350 000 |
| Räntekostnader och liknande resultatposter | 13 | 0 | 0 |
| | | 350 000 | 350 000 |
| Resultat efter finansiella poster | | 350 744 | 350 637 |
| Bokslutsdispositioner | | 6 320 | 0 |
| Skatt på årets resultat | 15 | -1 455 | -131 |
| Årets resultat | | 355 609 | 350 506 |

RAPPORT ÖVER TOTALRESULTATET FÖR MODERBOLAGET

| | Not | 2023-01-01 -2023-12-31 | 2022-01-01 -2022-12-31 |
|----------------------|-----|---------------------------|---------------------------|
| Årets resultat | | 355 609 | 350 506 |
| Övrigt totalresultat | | 0 | 0 |
| Totalresultat | | 355 609 | 350 506 |

BALANSRÄKNING

Moderbolaget

| | Not | 2023-12-31 | 2022-12-31 |
|--|--------|------------------|------------------|
| TILLGÅNGAR | | | |
| Anläggningstillgångar | | | |
| <i>Finansiella anläggningstillgångar</i> | | | |
| Andelar i koncernföretag | 40, 41 | 195 050 | 195 050 |
| | | 195 050 | 195 050 |
| Summa anläggningstillgångar | | 195 050 | 195 050 |
| Omsättningstillgångar | | | |
| <i>Kortfristiga fordringar</i> | | | |
| Fordringar hos koncernföretag | 42 | 1 237 519 | 879 500 |
| Skattefordringar | | 174 | 88 |
| Förutbetalda kostnader och upplupna intäkter | 27 | 65 | 11 |
| | | 1 237 758 | 879 599 |
| <i>Kassa och bank</i> | 28 | 373 913 | 1 584 |
| Summa omsättningstillgångar | | 1 611 671 | 881 183 |
| SUMMA TILLGÅNGAR | | 1 806 721 | 1 076 233 |

BALANSRÄKNING

Moderbolaget

| | Not | 2023-12-31 | 2022-12-31 |
|---------------------------------------|-----|------------------|------------------|
| EGET KAPITAL OCH SKULDER | | | |
| Eget kapital | 29 | | |
| <i>Bundet eget kapital</i> | | | |
| Aktiekapital | | 74 352 | 58 810 |
| | | 74 352 | 58 810 |
| <i>Fritt eget kapital</i> | | | |
| Balanserat resultat | | 1 016 026 | 665 520 |
| Överkursfond | | 359 311 | 0 |
| Årets resultat | | 355 609 | 350 506 |
| | | 1 730 946 | 1 016 026 |
| Summa eget kapital | | 1 805 298 | 1 074 836 |
| Obeskattade reserver | 14 | 180 | 0 |
| Kortfristiga skulder | | | |
| Leverantörsskulder | | 16 | 15 |
| Aktuella skatteskulder | 15 | 7 | 199 |
| Övriga skulder | 34 | 1 222 | 1 183 |
| | | 1 245 | 1 397 |
| SUMMA EGET KAPITAL OCH SKULDER | | 1 806 721 | 1 076 233 |

BALANSRÄKNING

Moderbolaget

RAPPORT ÖVER FÖRÄNDRINGAR I EGET KAPITAL FÖR MODERBOLAGET

| | Aktiekapital | Överkursfond | Balanserat resultat | Årets resultat |
|---|---------------|----------------|------------------------|-------------------|
| Ingående balans 2022-01-01 | 58 810 | 36 509 | 22 642 | 900 417 |
| Omföring inom eget kapital | 0 | 0 | 900 417 | -900 417 |
| Årets resultat | 0 | 0 | 0 | 350 506 |
| Årets övrigt totalresultat | 0 | 0 | 0 | 0 |
| Årets totalresultat | 0 | 0 | 0 | 350 506 |
| Transaktioner med ägare | | | | |
| Utdelning | 0 | 0 | -294 048 | 0 |
| Nyemission | 0 | -36 509 | 36 509 | 0 |
| Transaktioner med ägare | 0 | -36 509 | -257 539 | 0 |
| Utgående eget kapital 2022-12-31 | 58 810 | 0 | 665 520 | 350 506 |
| Ingående eget kapital 2023-01-01 | 58 810 | 0 | 665 520 | 350 506 |
| Omföring inom eget kapital | 0 | 0 | 350 506 | -350 506 |
| Årets resultat | 0 | 0 | 0 | 355 609 |
| Årets övrigt totalresultat | 0 | 0 | 0 | 0 |
| Årets totalresultat | 0 | 0 | 0 | 355 609 |
| Transaktioner med ägare | | | | |
| Nyemission | 14 702 | 352 857 | 0 | 0 |
| Inbetalda optionspremier | 0 | 4 233 | 0 | 0 |
| Inlösen teckningsoptioner | 840 | 7 382 | 0 | 0 |
| Kostnad nyemission | 0 | -6 500 | 0 | 0 |
| Skatteeffekt emission | 0 | 1 339 | 0 | 0 |
| Transaktioner med ägare | 15 542 | 359 311 | 0 | 0 |
| Utgående balans 2023-12-31 | 74 352 | 359 311 | 1 016 026 | 355 609 |

KASSAFLÖDESANALYS

Moderbolaget

| | Not | 2023-01-01 -2023-12-31 | 2022-01-01 -2022-12-31 |
|---|-----|---------------------------|---------------------------|
| Den löpande verksamheten | | | |
| Resultat före skatt | | 357 064 | 350 637 |
| | | 357 064 | 350 637 |
| Betald inkomstskatt | | -162 | -23 |
| Kassaflöde från den löpande verksamheten före förändringar av rörelsekapital | | 356 902 | 350 614 |
| <i>Förändringar i rörelsekapital</i> | | | |
| Förändring av rörelsefordringar | | -708 074 | -372 710 |
| Förändring av rörelseskulder | | -13 | -80 |
| Kassaflöde från den löpande verksamheten | | -351 185 | -22 176 |
| <i>Investeringsverksamheten</i> | | 0 | 0 |
| Kassaflöde från investeringsverksamheten | | 0 | 0 |
| <i>Finansieringsverksamheten</i> | | | |
| Återbetalning lån | | 0 | 0 |
| Erhållen utdelning | | 350 000 | 315 000 |
| Utbetald utdelning | | 0 | -294 048 |
| Nyemission | | 367 560 | 0 |
| Kostnad nyemission | | -6 500 | 0 |
| Inlösen optioner | | 8 221 | 0 |
| Optionspremier | | 4 233 | 0 |
| Kassaflöde från finansieringsverksamheten | | 723 514 | 20 952 |
| Årets kassaflöde | | 372 329 | -1 224 |
| Likvida medel vid årets början | | 1 584 | 2 808 |
| Likvida medel vid årets slut | 28 | 373 913 | 1 584 |

NOTER

Noter med redovisningsprinciper och bokslutskommentarer (belopp i tkr).
Kaunis Holding AB (559106-4802) Stationsgatan 46, 972 33 Luleå.
Kaunis Iron AB (559003-4103) Stationsgatan 46, 972 33 Luleå
Kaunis Iron Logistik AB (559150-4146) Kirunavägen 105, 984 96 Junosuando
Styrelsen har sitt säte i Luleå kommun.

Styrelsen har den 11 februari 2024 godkänt denna koncernredovisning för publicering och för fastställelse av årsstämman.

Not 1 Väsentliga redovisnings- och värderingsprinciper

Allmänna redovisningsprinciper

Bolaget är moderbolag i Kaunis Holding koncernen ("Koncernen") vars huvudsakliga verksamhet är gruvbrytning och att framställa järnmalmkoncentrat samt därmed förenlig verksamhet. Koncernredovisningen har upprättats i enlighet med de av EU godkända International Financial Reporting Standards (IFRS) samt tolkningar av IFRS Interpretations Committee (IFRS IC). Vidare tillämpar koncernen även Rådet för Finansiell Rapporteringens rekommendation "RFR 1 Kompletterande redovisningsregler för koncerner" vilken specificerar de tillägg till IFRS upplysningar som krävs enligt bestämmelserna i årsredovisningslagen. Moderbolagets funktionella valuta är svenska kronor (SEK), vilket också är rapporteringsvalutan för koncernen och för moderbolaget. I koncernens redovisning har värdering av poster skett till anskaffningsvärde, med undantag för vissa finansiella tillgångar och skulder (derivatinstrument), där värdering sker till verkligt värde. Koncernredovisningen har upprättats utifrån antagandet om fortlevnad (going concern).

Moderbolagets redovisningsprinciper följer koncernens med undantag för de tvingande regler som framgår i Rådet för Finansiell Rapporteringens rekommendation "RFR 2 Redovisning för juridiska personer". Redovisningsprinciperna för moderbolaget framgår under rubriken "Moderbolagets redovisningsprinciper".

Ändrade redovisningsprinciper föranledda av nya eller ändrade IFRS

I detta avsnitt redogörs för vilka nya och ändrade redovisningsprinciper som har trätt ikraft 1 januari 2023 och som har väsentlig effekt på koncernens räkenskaper. Tilläggen som trätt i kraft under 2023 som påverkar denna koncernredovisning är IAS 1 och IAS 12. Tillägget till IAS 12 avser att klargöra vad som gäller när företaget första gången redovisar en tillgång samtidigt det redovisar en skuld. Tillägget påverkar bedömningen av nya leasingkontrakt som skett under året i form av redovisningen av uppskjuten skatt. Upplysningskraven i IAS 1 har ändrats i syfte att utveckla praxis mot mer användbar information om tillämpade principer. Till följd av denna ändring behövde vi i större utsträckning bedöma vad som är väsentlig information och vad som är oväsentlig information som riskerade att dölja väsentlig information i förståelsen av de finansiella rapporterna.

Nya standarder och tolkningar som träder i kraft under kalenderår 2024 eller senare

Inga nya standarder eller tolkningar som för närvarande är beslutade att träda i kraft 2024 eller senare bedöms ha väsentlig påverkan på koncernens räkenskaper.

Väsentliga uppskattningar och bedömningar

För att kunna upprätta redovisning enligt IFRS måste bedömningar och antaganden göras som påverkar de redovisade tillgångs- och skuldbeloppen respektive intäkts- och kostnadsbeloppen samt övrig information som lämnas i bokslutet. Styrelsens och företagsledningens uppskattningar och bedömningar baseras på historiska erfarenheter och prognoser om framtida utveckling. Det faktiska utfallet kan skilja sig från dessa bedömningar. Inga väsentliga förändringar i uppskattningar och bedömningar har skett jämfört med föregående år.

Efterbehandlingskostnader

Avsättningar för efterbehandlingskostnader bedöms utifrån dagens förutsättningar av framtida förväntade efterbehandlingskostnader. Omprövningar sker regelbundet av externa specialister och vid behov uppdateras erforderliga avsättningar när uppskattade förutsättningar förändras. Exempel på faktorer som påverkar förutsättningarna är gruvans design, storlek och livslängd, val av efterbehandlingsmetod, tekniska omständigheter och kostnadselement. Se vidare not 31

Prövning av nedskrivningsbehov anläggningstillgångar

Nedskrivningstest för materiella och immateriella tillgångar baserar sig på företagets interna affärsplan samt antaganden om framtida utveckling av bland annat metallpriser och valutakurser. I nedskrivningstestet fastställs återvinningsvärdet för koncernens kassagenererande enheter genom beräkning av nyttjandevärdet. Förändringar i marknadspriser har stor påverkan på koncernens framtida kassaflöde och därigenom på både på nyttjandevärde och bedömt nedskrivningsbehov. Antaganden om prisutveckling och valutakurser utförs av koncernens styrelse med stöd av extern expertis. Antaganden provas årligen och justeras vid behov och har resulterat i utringningar av materiella och immateriella anläggningstillgångar, se vidare not 16 & 17.

Nyttjandeperiod och avskrivningsmetod anläggningstillgångar

Avskrivningstider på koncernens anläggningstillgångar inom gruva och förädlingsprocess är starkt knutna till framtida malmuttag och gruvans livslängd. Företagsledningen prövar kontinuerligt om förändringar i produktionsplan och malmreserver bedöms ha effekt på vald nyttjandeperiod och avskrivningsmetod och gör erforderliga justeringar. Nyttjandeperiod baseras på att nödvändiga miljötillstånd kan förlängas i enlighet med koncernens gruvplan.

Leasingkontrakt

I och med nya redovisningsregler som började tillämpas av koncernen 2019 avseende vad som utgör en leasing så krävs i många fall uppskattningar och bedömningar. Bland annat så ska identifierbara tillgångar i leverantörsavtal bedömas utifrån vem som har kontrollen och erhåller de ekonomiska fördelarna av tillgången. Tjänsteavtal som tidigare redovisats som rörelsekostnad över tid kan istället väsentligt öka koncernens balansräkning och påverka viktiga nyckeltal beroende på företagsledningens bedömning.

Going concern

Företagsledningen har gjort bedömningen att kriterierna för going concern är uppfyllda då verksamheten bedrivs med både god lönsamhet och likviditet. När det gäller koncernens tillståndsfråga hölls huvudförhandling i målet där Naturvårdsverket begär att nuvarande tillstånd ska återkallas i november 2021. Dom meddelades den 13 januari 2022. I korthet innebär domen att Mark- och miljödomstolen i huvudsak går på bolagets linje och ogillar Naturvårdsverkets begäran om återkallelse. Den dom som meddelades av Mark- och miljödomstolen den 1 december 2022 avseende nytt verksamhetstillstånd har tagits i anspråk den 27 december 2023. Domen har dock överklagats till Mark- och miljööverdomstolen som under hösten 2023 beviljade prövningstillstånd. En ny huvudförhandling hålls sannolikt under den senare delen av första halvåret 2024. Sammantaget är bedömningen att risk avseende giltigt verksamhetstillstånd är mindre i nuläget än vad det varit tidigare, dels på grund av att nuvarande tillstånds giltighet inte är ifrågasatt och dels på grund av den positiva dom som meddelades i december 2022. Detta innebär att koncernens verksamhet kan fortlöpa planenligt inom ramen för det befintliga tillståndet.

Klassificering m.m.

Anläggningstillgångar och långfristiga skulder består i allt väsentligt av belopp som förväntas återvinnas eller betalas efter mer än tolv månader räknat från balansdagen. Omsättningstillgångar och kortfristiga skulder består i allt väsentligt av belopp som förväntas återvinnas eller betalas inom 12 månader räknat från balansdagen.

Rörelsesegment rapportering

Ett rörelsesegment är en del av koncernen som bedriver affärsverksamhet från vilken den kan generera intäkter och ådrar sig kostnader och för vilka det finns fristående finansiell information tillgänglig. Ett rörelsesegments resultat följs vidare upp av företagets högste verkställande beslutshavare, vilket är koncernledningen för att utvärdera resultatet samt kunna allokera resurser till rörelsesegmentet. I Kaunis finns endast ett rörelsesegment identifierat varför ingen separat rörelsesegmentsrapportering presenteras.

Koncernredovisning

Koncernredovisningen omfattar moderföretaget samt dess dotterföretag. Med dotterföretag avses de företag i vilka moderföretaget, direkt eller indirekt, har ett bestämmande inflytande. I normalfallet avser detta företag där moderföretaget innehar mer än 50 % av rösterna. I koncernredovisningen ingår dotterföretagen från den dagen koncernen erhåller bestämmande inflytande tills den dag det inte längre föreligger.

Intäktsredovisning

Försäljning av järnmetallkoncentrat utgör i princip 100 % av koncernens nettoomsättning. Koncernens kundavtal utgörs till merparten av avtal där volymer vanligtvis är fastställda över ett till fyra år. Dessa avtal i sin helhet anses som ett enskilt prestationsåtagande och eventuella rabatter m.m. som utgör en rörlig priskomponent fördelas lika över hela den avtalade volymen. Överföringen till kunderna sker genom en serie distinkta leveranser av varor som i allt väsentligt är desamma. Avtalen innebär såväl en skyldighet för Kaunis att leverera som en skyldighet för kunderna att avropa enligt kontrakterade volymer. Detta innebär att en intäkt redovisas vid varje delleverans till kund när kunden har fått kontroll över varan, vilket sammanfaller med tidpunkt då varan har bekräftats som lastad på leveransfartyget. Detta gäller samtliga leveranser som har leveransvillkor FOB (free on board) som är koncernens standardmässiga villkor. Försäljningen redovisas netto efter eventuell moms och rabatter. Vid försäljning i utländsk valuta värderas intäkterna till transaktionsdagens växelkurs. Det finns ingen försäljning som sker i svenska kronor.

Koncernens järnmalmskoncentrat faktureras preliminärt en till två veckor efter leverans. Definitivfakturer sker först när alla ingående parametrar har fastställts. Parametrarna utgörs bland annat av volym, järnhalt och föroreningar samt marknadspris på järnmalm och sjöfrakt för avtalad prissättningsperiod. Denna prissättningsperiod är för samtliga avtal en eller tre månader och styr när ingående parametrar kan fastställas. Volym- och kvalitetsparametrar fastställs slutligt nära efter att materialet lossats i kundens mottagningshamn. I det fall faktura för lastat material ej upprättats på bokslutsdagen redovisas aktuella belopp under "Förutbetalda kostnader och upplupna intäkter", se not 27.

Kvarvarande osäkerhet på aktuell fordran består i hur marknadspriset utvecklas i de fall prissättningsperioden avser tiden efter rapportperiodens slut samt ännu ej fastställt volym och kvalitet. Även dispatch och demurrage (prisjusteringar relaterade till lastning av vara på fartyg) tas med som en del i försäljningspriset då det utgör en del av prestationsåtagandet mot kunden. En del av koncernens kundavtal avser enskilda leveranser. Avtalsvillkor för dessa leveranser kan variera och utgöras av fasta priser såväl som marknadsrelaterade priser med varierande prissättningsperioder. Även leveransvillkor kan variera utifrån kundens önskemål. I dessa fall anses varje separat leverans som ett prestationsåtagande och intäkt redovisas vid det tillfälle som kunden övertar kontrollen av leveransen. Intäkter från aktiviteter utanför ordinarie verksamhet redovisas som övrig rörelseintäkt.

I bokslutet för 2023 har koncernen tre kundleveranser som prissätts utifrån marknadspris på järnmalmskoncentrat i period efter bokslutsdagen vilka som uppgår till mellan 6 och 7 % vardera av koncernens årsproduktion. Den ena leveransen prissätts utifrån snittpris i januari månad, februari månad och mars månad. För att inte ta upp intäkter som kan leda till väsentlig reversering under 2024 så har koncernen valt att hantera osäkerheten i slutligt försäljningspris på så sätt att intäkterna värderas enligt genomsnittlig spotkurs för senast kända månad med avdragen riskpremie (3%) beroende på när slutligt prissättning sker. Effekter av marknadsrörelser efter bokslutsdatum men före styrelsens fastställande av årsredovisningen presenteras i not 2.

Låneutgifter

Låneutgifter för lånat kapital kostnadsförs i resultaträkningen i den period de uppstår.

Leasingavtal*Koncernen som leasegivare*

Då ekonomiska risker och fördelar som är förknippade med leaseade tillgångar har övergått till leasetagaren klassificeras tillgångar som sålda och plockas bort från balansräkningen. Vid det första redovisningstillfället redovisas en fordran i balansräkningen. Direkta utgifter som uppstår i samband med att företaget ingår finansiella leasingavtal fördelas över hela leasingperioden. Vid efterföljande redovisningstillfällen fördelas intäkter, som är hänförlig till avtalet, över leasingperioden så att en jämn förräntning erhålls.

Då de ekonomiska risker och fördelar som är förknippade med tillgången inte har övergått till leasetagaren klassificeras leasingen som operationell leasing. De tillgångar som företaget är leasegivare av redovisas som anläggningstillgång eller som omsättnings-tillgång beroende av när leasingperioden förfaller. Leasingavgiften fastställs årligen och redovisas linjärt över leasingperioden.

Koncernen som leasetagare

Koncernen redovisar alla tillgångar som leasas som en materiell anläggningstillgång samtidigt som framtida leasingavgifter redovisas som skuld i balansräkningen. För att bedöma om ett leasingavtal föreligger så utvärderas samtliga leverantörsavtal med hänsyn till nedan tre frågor. Är svaret ja på samtliga så föreligger det ett leasingavtal som redovisas i koncernens balansräkning. I annat fall utgör avtalet ett serviceavtal.

- Innehåller avtalet en identifierbar tillgång.
- Erhåller leasetagaren rätten till i princip alla ekonomiska fördelar från tillgångens användning under hela avtalsperioden.
- Styr leasetagaren över tillgångens användning.

Koncernen väljer att inte redovisa leasingavtal kortare än 12 månader eller avseende tillgångar till mindre värde samt att inte redovisa immateriella anläggningstillgångar som leasingavtal.

Vid det första redovisningstillfället som sammanfaller med det datum som leasetagaren övertar kontrollen över tillgången, redovisas både tillgång och skuld till nuvärde av framtida leasingavgifter och eventuellt restvärde. Om det är sannolikt att avtalade förlängningsperioder kommer nyttjas inkluderas även dessa. Däremot inkluderas inte fasta serviceavgifter eller variabla leasingavgifter som beror på leasetagarens prestation. Vid beräkningen av nuvärdet av leasingavgifterna används avtalets implicita ränta eller koncernens marginella låneränta om inte implicita räntan kan fastställas.

Tillgångens avskrivningstakt bedöms i likhet med övriga materiella anläggningstillgångar utifrån nyttjandeperiod vilket oftast överensstämmer med tillgångens avtalsperiod. De leaseade tillgångarna utsätts även årligen för nedskrivningsprövning.

Ersättningar till anställda

Ersättningar till anställda redovisas i enlighet med IAS 19 och avser alla typer av ersättningar som koncernen lämnar till de anställda. Koncernens ersättningar innefattar bland annat löner, betald semester, betald frånvaro, bonus och ersättningar efter avslutad anställning (pensioner). Redovisning sker i takt med intjänandet. Ersättningar till anställda efter avslutad anställning avser avgiftsbestämda pensionsplaner. Som avgiftsbestämda planer klassificeras planer där fastställda avgifter betalas och det inte finns förpliktelser, vare sig legala eller informella, att betala något ytterligare, utöver dessa avgifter.

Koncernen har endast avgiftsbestämda pensionsplaner. Utgifter för avgiftsbestämda planer redovisas som en kostnad under den period de anställda utför de tjänster som ligger till grund för förpliktelserna.

Utländsk valuta

Transaktioner i utländsk valuta omräknas till den funktionella valutan till den valutakurs som föreligger på transaktionsdagen. Funktionell valuta är valutan i de primära ekonomiska miljöer bolagen bedriver sin verksamhet. För koncernen är både den funktionella valutan och rapportvalutan SEK. Monetära tillgångar och skulder i utländsk valuta räknas om till den funktionella valutan till den valutakurs som föreligger på balansdagen. Valutakursdifferenser som uppstår vid omräkningar redovisas i årets resultat som rörelse- eller finansiell effekt beroende på fordrans/skuldens karaktär. Icke-monetära tillgångar och skulder som redovisas till historiska anskaffningsvärden omräknas till valutakurs vid transaktionstillfället. Icke-monetära tillgångar och skulder som redovisas till verkliga värden omräknas till funktionella valutan till den kurs som råder vid tidpunkten för värdering till verkligt värde.

Skatt

Total skatt utgörs av aktuell skatt och uppskjuten skatt. Skatter redovisas i resultaträkningen

Aktuell skatt

Aktuell skatt avser inkomstskatt för innevarande räkenskapsår samt den del av tidigare räkenskapsårs inkomstskatt som ännu inte redovisats. Aktuell skatt beräknas utifrån den skattesats som gäller per balansdagen.

Uppskjuten skatt

Vid redovisning av uppskjuten skatt tillämpas balansräkningsmetoden. Uppskjuten skatt beräknas enligt de skattesatser som förväntas gälla för den period då tillgången återvinnas eller skulden regleras. Såväl uppskjutna som aktuella skattefordringar och skattekulder kvittas då de hänförs sig till inkomstskatt som debiteras av samma myndighet.

Materiella anläggningstillgångar*Ägda tillgångar*

Materiella anläggningstillgångar redovisas till anskaffningsvärde efter avdrag för ackumulerade avskrivningar och eventuella nedskrivningar. Materiella anläggningstillgångar som består av delar med olika nyttjandeperioder behandlas som separata komponenter. Vinst eller förlust som uppkommer vid avyttring eller utrangering av en tillgång utgörs av skillnaden mellan försäljningspriset och tillgångens redovisade värde med avdrag för direkta försäljningskostnader. Vinst och förlust redovisas som övrig rörelseintäkt/förlust.

Efterbehandling

Framtida utgifter för nedmontering och bortforsling av materiella tillgångar samt framtida utgifter för återställande av plats eller område balanseras som efterbehandlingsutgifter. Balanserat belopp utgörs av nuvärdesberäknade uppskattade utgifter vilka även redovisas som en avsättning. Effekter av efterföljande händelser som resulterar i ökade kostnader jämfört med befintlig avsättning diskonteras, aktiveras som anläggningstillgång och ökar avsättningarna samt skrivs av på kvarvarande tillgångs livslängd.

Tillredning

Tillredningsutgifter i ett dagbrott utgörs främst av gråbergsbrytning för att komma åt malmkroppen men även av arbeten avseende infrastruktur i dagbrottet i form av vägar med mera. Kostnader för tillredning som för att utöka gruvans kapacitet för att utveckla nya malmkroppar och för att förbereda gruvområden för framtida malmproduktion balanseras. Utgifter på grund av gråbergsuttag i dagbrott balanseras som en del av en tillgång när det är möjligt att identifiera den del av en malmkropp där åtkomst förbättras.

Avskrivningar

Avskrivningsbart belopp utgörs av anskaffningsvärdet minskat med ett beräknat restvärde om detta är väsentligt. Mark skrivs inte av. Koncernen tillämpar komponentsavskrivning vilket innebär att komponenternas bedömda nyttjandeperiod. Avskrivning sker linjärt över den förväntade nyttjandeperioden utöver tillgångar hänförliga direkt till dagbrottet som skrivs av produktionsbaserat. Nyttjandeperiod baseras på att nödvändiga miljötillstånd kan förlängas i enlighet med koncernens gruvplan.

Kaunis Irons gruvtillgångar i Kaunisvaara förvärvades av tidigare verksamhetsutövarers konkursbo i februari 2018. Avskrivningar på koncernens tillgångar påbörjades först vid produktionsstart. Gruvproduktion startade i Tapuli dagbrottet i juli 2018 och beräknad livslängd uppgår till 9,5 år. I dagsläget har Kaunis Iron endast brytningstillstånd och miljötillstånd för Tapuli dagbrottet varför inga tillgångar på plats i Kaunisvaara har en längre nyttjandeperiod än 9,5 år. I praktiken innebär detta att komponentsindelning av fastigheter och produktionsanläggningar i princip inte får någon påverkan på koncernens avskrivningar. Bedömd nyttjandeperiod omprövas årligen eller i samband med väsentlig förändring i koncernens verksamhet. Det nya tillståndet har inte vunnit laga kraft varav beräknad livslängd kvarstår.

Följande nyttjandeperioder tillämpas på materiella anläggningstillgångar:

| | |
|--|--------------------|
| Dagbrott och gråbergsbalansering | Produktionsbaserat |
| Rörelsefastigheter | 4 år - 9,5 år |
| Markanläggningar | 3 år - 9,5 år |
| Maskiner och andra tekniska anläggningar | 3 år - 9,5 år |
| Inventarier, verktyg och installationer | 3 år - 5 år |
| Efterbehandlingskostnader | 9,5 år |

Immateriella anläggningstillgångar

Till immateriella anläggningstillgångar hör patent, licenser, tillstånd och nyttjanderätter erhållna vid förvärv. Immateriella anläggningstillgångar skrivs av utifrån bedömd nyttjandeperiod.

Följande nyttjandeperioder tillämpas på immateriella anläggningstillgångar:

| | |
|----------------------------|---------------|
| Licenser och programvaror | 3 år - 8 år |
| Koncessioner och tillstånd | 9,5 år |
| Nyttjanderätter | 4 år - 9,5 år |

Nedskrivningar

Koncernens redovisade tillgångar bedöms vid varje balansdag för att avgöra om det finns indikation på nedskrivningsbehov. Om indikation föreligger sker en beräkning av tillgångens återvinningsvärde. Återvinningsvärdet är det högsta av verkligt värde med

avdrag för försäljningskostnader och nyttjandevärdet. Vid beräkning av nyttjandevärdet diskonteras framtida kassaflöden med en diskonteringsfaktor som beaktar riskfri ränta och den risk som är förknippad med specifika tillgången. Om det inte går att fastställa väsentligen oberoende kassaflöden till en enskild tillgång så grupperas tillgångar till den lägsta nivå som går att identifiera. Dessa grupperingar benämns kassagenererande enhet.

Koncernen har per balansdagen 2023-12-31 inte identifierat några tillgångar där det finns indikationer på att återvinningsvärdet kan understiga redovisat värde. Den period som tillgången förväntas användas har vid bedömningen baseras på antaganden om att nödvändiga miljötillstånd kan förlängas i enlighet med koncernens gruvplan.

Finansiella instrument

Finansiella instrument som redovisas i rapport över finansiell ställning inkluderar på tillgångssidan likvida medel, lånefordringar, kundfordringar, finansiella placeringar samt derivat. På skuldsidan återfinns leverantörsskulder, låneskulder, tilläggsköpeskillingar samt derivat.

Redovisning i och borttagande från rapporten över finansiell ställning

En finansiell tillgång eller skuld tas upp i rapport över finansiell ställning när koncernen blir part enligt instrumentets avtalsmässiga villkor. En fordran tas upp när koncernen presterat och en avtalsenlig skyldighet föreligger för motparten att betala, även om faktura ännu inte har skickats. Kundfordringar tas upp i rapport över finansiell ställning när faktura har skickats. Skuld tas upp när motparten har presterat och avtalsenlig skyldighet föreligger att betala, även om faktura ännu inte mottagits. Leverantörsskulder tas upp när faktura mottagits.

En finansiell tillgång tas bort från rapport över finansiell ställning när rättigheterna i avtalet realiserats, förfaller eller koncernen förlorar kontrollen över dem. Detsamma gäller för del av en finansiell tillgång.

En finansiell tillgång och en finansiell skuld kvittas och redovisas med ett nettobelopp i rapport över finansiell ställning endast när det föreligger en legal rätt att kvitta beloppen samt att det föreligger avsikt att reglera posterna med ett nettobelopp eller att samtidigt realisera tillgången och reglera skulden.

Förvärv och avyttring av finansiella tillgångar redovisas på affärsdagen. Affärsdagen är den dag då koncernen förbinder sig att förvärva eller avyttra tillgången.

Klassificering och värdering av finansiella tillgångar

Skuldinstrument: klassificeringen av finansiella tillgångar som är skuldinstrument baseras på koncernens affärsmodell för förvaltning av tillgången och karaktären på tillgångens avtalsenliga kassaflöden.

Instrumenten klassificeras till:

- upplupet anskaffningsvärde
- verkligt värde via övrigt totalresultat, eller verkligt värde via resultatet.

Koncernens tillgångar i form av skuldinstrument klassificeras till upplupet anskaffningsvärde. Finansiella tillgångar klassificerade till upplupet anskaffningsvärde värderas initialt till verkligt värde med tillägg av transaktionskostnader. Kundfordringar redovisas initialt till det fakturerade värdet. Efter första redovisningstillfället värderas tillgångarna enligt effektivräntemetoden. Tillgångar klassificerade till upplupet anskaffningsvärde innehas enligt affärsmodellen att inkassera avtalsenliga kassaflöden som endast är betalningar av kapitalbelopp och ränta på det utestående kapitalbeloppet. Tillgångarna omfattas av en förlustreservering för förväntade kreditförluster.

Egenkapitalinstrument klassificeras till verkligt värde via resultatet med undantaget om de inte hålls för handel, då ett oåterkalleligt val kan göras att klassificera dem till verkligt värde via övrigt totalresultat utan efterföljande omklassificering till resultatet. Koncernen klassificerar egenkapitalinstrument till verkligt värde via resultatet. Derivatinstrument klassificeras till verkligt värde via resultatet, förutom i de fall säkringsredovisning tillämpas, se vidare nedan.

Klassificering och värdering av finansiella skulder

Finansiella skulder klassificeras till upplupet anskaffningsvärde med undantag av derivat och tilläggsköpeskillingar. Finansiella skulder redovisade till upplupet anskaffningsvärde värderas initialt till verkligt värde inklusive transaktionskostnader. Efter det första redovisningstillfället värderas de till upplupet anskaffningsvärde enligt effektivräntemetoden.

Skuldinstrument: klassificeringen av finansiella tillgångar som är skuldinstrument baseras på koncernens affärsmodell för förvaltning av tillgången och karaktären på tillgångens avtalsenliga kassaflöden.

Säkringsredovisning

Derivat redovisas vid första redovisningstillfället till verkligt värde per det datum ett derivatkontrakt ingås och därefter värderas det till verkligt värde. Metoden för att redovisa uppkommen vinst eller förlust beror på om derivatet är identifierat som ett säkringsinstrument i säkringsredovisning eller inte. Koncernen använder derivat för att säkra delar av framtida kassaflöden från prognostiserade transaktioner i utländsk valuta, säkringsredovisning tillämpas för dessa valutaterminer. För att villkoren för säkringsredovisning ska vara uppfyllda måste säkringsförhållandet vara:

- formellt identifierat och designerat
- förväntas uppfylla effektivitetskriterierna, och
- vara dokumenterat.

Koncernen bedömer, utvärderar och dokumenterar effektivitet såväl vid säkringens början som löpande. Säkringens effektivitet bedöms utifrån en analys av det ekonomiska sambandet mellan säkrad post och säkringsinstrument och effekten av kreditrisk får inte dominera värdeförändringar i underliggande post och instrument. Härutöver ska säkringskvoten vara densamma i säkringsförhållandet som i den faktiska säkringen. Koncernen tillämpar säkringsredovisning för kassaflödessakringar avseende försäljning i utländsk valuta: Förändringar i verkligt värde för ett säkringsinstrument som avser den effektiva delen av säkringen redovisas i Övrigt totalresultat och ackumuleras som en separat komponent i eget kapital, i säkringsreserven. Vinst eller förluster som härrör från den del av säkringen som inte är effektiv redovisas omedelbart i periodens resultat. Belopp som har ackumulerats i säkringsreserven i eget kapital och återförs via Övrigt totalresultat och redovisas i nettoomsättning, när den säkrade intäkten redovisas i resultatet.

Varulager

Koncernens varulager består främst av producerad järnmalm i olika skeden av förädlingsprocessen. Övrigt varulager avser tillsatsmaterial samt förbrukningslager till produktionen. Varulagret redovisas till det lägsta av anskaffningsvärdet enligt först in, först ut principen och nettoförsäljningsvärdet. För egentillverkade varor och produkter i arbete inkluderas en rimlig andel av indirekta kostnader baserat på en normalkapacitet. Fraktkostnader för att transportera lagret i enlighet med incoterm 2020 FOB till kund inkluderas i lagervärdet.

Nettoförsäljningsvärdet är det uppskattade försäljningspriset i den löpande verksamheten, efter avdrag för uppskattade kostnader för färdigställande och för att åstadkomma en försäljning.

Avsättningar

Koncernens avsättningar består i sin helhet av efterbehandlingskostnader som förväntas uppstå när gruvverksamheten i Kaunisvaara stängs.

Eget kapital

Aktiekapital

Stamaktier klassificeras som aktiekapital. Transaktionskostnader i samband med en nyemission redovisas som en avdragspost netto efter skatt, från erhållen emissionslikvid. Enligt bolagsordningen för Kaunis Holding AB ska aktiekapitalet uppgå till lägst 55 mkr och högst 220 mkr. Aktiekapitalet utgörs av ett aktieslag. Aktiernas kvotvärde uppgår till 1 kr per aktie.

Teckningsoptioner

Ersättning för teckningsoptioner som koncernens moderbolag ställt ut utgörs av inbetalda optionspremier och redovisas som ökning av övrigt tillskjutet kapital i koncernen och som ökning av fritt eget kapital moderbolaget. Återköp av moderbolagets utställda teckningsoptioner utgörs av återanskaffningsvärdet för teckningsoptionerna och redovisas som en minskning av övrigt tillskjutet kapital i koncernen och som en minskning av fritt eget kapital i moderbolaget.

Utdelning

En av styrelsen föreslagen utdelning reducerar eget kapital först när stämman fattat beslut om utdelningen.

Stripping

Från och med januari 2022 har den genomsnittliga ackumulerade strip ration överstigit den genomsnittliga strip ration för gruvans livslängd. Detta innebär att vi från och med i år aktiverar överstigande gråbergsproduktion i balansräkningen och minskar kostnaden för gruvan. Fram till och med december 2023 har totalt 356 mkr aktiverats för den högre gråbergsproduktionen. Kostnaden för den aktiverade strippingen beräknas utifrån den genomsnittliga kostnaden per ton gråberg life of mine. Den genomsnittliga produktionskostnaden sedan gruvans start har använts.

Moderbolagets redovisningsprinciper

Årsredovisningen för moderbolaget har upprättats enligt Årsredovisningslagen, Rådet för Finansiell Rapporteringens rekommendation RFR 2 Redovisning för juridiska personer samt uttalanden från Rådet för Finansiell Rapportering. RFR 2 innebär att bolaget i årsredovisningen för den juridiska personen ska tillämpa samtliga av EU godkända IFRS och uttalanden så långt detta är möjligt inom ramen för Årsredovisningslagen och med hänsyn till sambandet mellan redovisning och beskattning. Rekommendationen anger vilka undantag och tillägg som ska göras från IFRS. Skillnaderna mellan koncernens och moderbolagets redovisningsprinciper framgår under rubrikerna nedan.

Intäktsredovisning

Moderbolagets intäkter består främst av management tjänster som utförs på uppdrag av övriga bolag i koncernen. Dessa faktureras löpande och intäktsförs under den period som de hänförs till.

Redovisning av koncernbidrag och aktieägartillskott

Erhållna och lämnade koncernbidrag redovisas som bokslutsdisposition. Aktieägartillskott förs direkt mot fritt eget kapital hos mottagaren och som en ökning av posten andelar i koncernbolag hos givaren.

Andelar i koncernföretag

Andelar i koncernföretag redovisas till anskaffningsvärde med avdrag för eventuella nedskrivningar. Utdelningar redovisas som intäkt, även om utdelningen avser ackumulerade vinster innan förvärvstidpunkten. Utdelningen redovisas i normalfallet när behörigt organ fattat beslut och den kan beräknas på ett tillförlitligt sätt. Anteciperad utdelning om 350 mkr har skett från dotterbolaget Kaunis Iron AB under 2023.

Övriga redovisningsprinciper

För samtliga redovisningsprinciper som inte omnämns separat för moderbolaget tillämpas koncernens redovisningsprinciper.

Not 2 Nettoomsättningens fördelning

Nettoomsättningen fördelar sig på verksamhetssegment enligt följande:

| | Koncernen | | Moderbolaget | |
|----------------|-----------|-----------|--------------|--------|
| | 2023 | 2022 | 2023 | 2022 |
| Gruvverksamhet | 2 831 309 | 2 723 511 | 15 616 | 18 090 |
| Övrigt | 0 | 0 | 0 | 0 |
| | 2 831 309 | 2 723 511 | 15 616 | 18 090 |

Nettoomsättningen fördelar sig på geografiska marknader enligt följande:

| | Koncernen | | Moderbolaget | |
|---------------|-----------|-----------|--------------|--------|
| | 2023 | 2022 | 2023 | 2022 |
| Norden | 0 | 0 | 15 616 | 18 090 |
| Övriga Europa | 382 221 | 795 738 | 0 | 0 |
| Afrika | 0 | 0 | 0 | 0 |
| Nordamerika | 79 859 | 0 | 0 | 0 |
| Asien | 2 369 229 | 1 927 773 | 0 | 0 |
| | 2 831 309 | 2 723 511 | 15 616 | 18 090 |

Nettoomsättningens fördelning på geografiska marknader avser till vilken marknad produkterna levererats och inte utifrån vart kunderna är juridiskt lokaliserade. Koncernens tillverkning och produktförsäljning sker uteslutande ifrån Sverige.

Information om väsentliga kundavtal:

| | Koncernen | | Moderbolaget | |
|---------------------|-----------|------|--------------|------|
| | 2023 | 2022 | 2023 | 2022 |
| Största kund | 44% | 34% | 0% | 0% |
| Näst största kund | 30% | 29% | 0% | 0% |
| Tredje största kund | 14% | 25% | 0% | 0% |
| Fjärde största kund | 7% | 10% | 0% | 0% |
| Koncerninternt | 0% | 0% | 100% | 100% |
| Övriga kunder | 5% | 2% | 0% | 0% |
| | 100% | 100% | 100% | 100% |

Gällande betalningsvillkor utgörs av 15-45 dagar efter transaktionstillfället med ett par av kunderna och genom letter of credit via svensk bank så fort alla leveranshandlingar är kvalitetssäkrade med en av de andra kunderna. Leveranser till koncernens övriga kunder uppgår till 5 % (2 %) av omsättningen och har skett med varierande betalningsvillkor.

Information om effekter av marknadspriserändringar efter bokslutsdag:

Efter bokslutsdagen så har försäljningspriset för en av de tre leveranser under 2023 som prissätts utifrån marknadspriser efter bokslutsdagen slutligen fastställts. Om slutligt pris varit känt för dessa leveranser vid bokslutsdagen hade nettoomsättningen för 2023 varit cirka 6 mkr högre.

Not 3 Leasingavtal leasegivare*Operationell leasing*

Koncernen och moderföretaget har tecknat leasingavtal som leasegivare, vilka redovisas som operationella leasingavtal. Dessa avser vidareuthyrning servicelokal för tåg, verkstad för lastbilar samt enstaka anläggningstillgångar som operationell leasing. Årets operationella leasingintäkter i koncernen uppgår till 760 (1 138) tkr och i moderbolaget till 0 (0) tkr. Operationella leasingintäkter redovisas som övrig rörelseintäkt i rapport över resultat. Framtida kontrakterade leasingintäkter är i princip obefintliga och värden i balansräkningen på dessa tillgångar uppgår till cirka 7 mkr. Då kontraktstider är kortare än 12 månader föreligger det ingen skillnad mellan nominella och diskonterade minimileasing avgifter. Leasingtillgångarna nyttjas även av koncernens verksamhet.

Finansiell leasing

Koncernen och moderföretaget har inte ingått några leasingavtal som leasegivare, vilka redovisas som finansiella leasingavtal.

Not 4 Leasingavtal - leasetagare

Tillgångar från leasingavtal som ingår i rapport över finansiell ställning är uppdelade enligt nedan:

| | Kontraktperiod | Koncernen | | Moderbolaget | |
|--------------------|----------------|------------|------------|--------------|------------|
| | | 2023-12-31 | 2022-12-31 | 2023-12-31 | 2022-12-31 |
| Gruvmaskiner | 5 år | 23 409 | 45 313 | 0 | 0 |
| Lastbilslekopage | 2-8 år | 63 008 | 41 124 | 0 | 0 |
| Verksamhetslokaler | 3-10 år | 32 525 | 27 473 | 0 | 0 |
| Övriga fordon | 3 år | 2 713 | 1 074 | 0 | 0 |
| | | 121 655 | 114 984 | 0 | 0 |

För uppdelning i anskaffningar, avskrivningar m.m, se not 18 Nyttjanderättstillgångar. För kvarvarande åldersfördelning på skuldsidan, se rapport över finansiell ställning samt not 32 Långfristiga skulder. Kostnadsförd ränta avseende leasing i rapport över resultat uppgår till 4 367(4 901) tkr.

Samtliga leasingavtal har beräknats utifrån avtalade leasingavgifter under kontraktspérioden. Eventuella prestationsbaserade avgifter är inte inkluderade. Diskonteringsränta (marginell låneränta) som använts när räntan inte tydligt framgår av avtalen har 5,5% på nya avtal. Koncernens genomsnittliga effektiva ränta uppgår till 4,55%.

Variabla leasingavgifter baserade på prestation, kostnader för korttidshyra samt kostnad för leasing av tillgångar till lågt värde vilka inte är upptagna som nyttjanderättstillgång uppgår till 23,1 (15,3) mkr. Framförallt är det tillfälliga maskiner på gruvområdet och korttidshyra av malmastbilar som fortsatts att nyttjas efter avtalad leasingperiod i väntan på nya fordon. Variabla leasingavgifter och leasingavgifter för tillgångar till lågt värde är i princip obefintliga i likhet med föregående år.

Kostnader relaterade till leasingavtal som redovisas i rapporten över totalresultat är uppdelade enligt nedan:

| | 2023 | 2022 |
|--|--------|--------|
| Av- och nedskrivningar av materiella och immateriella tillgångar | | |
| Gruvmaskiner | 21 942 | 21 926 |
| Lastbilslekopage | 28 248 | 33 252 |
| Verksamhetslokaler | 8 037 | 10 256 |
| Övriga fordon | 903 | 1 680 |
| | 59 130 | 67 114 |

Övriga externa kostnader

| | | |
|---|--------|--------|
| Utgifter hänförliga till kortidsleasingavtal | 22 636 | 14 950 |
| Utgifter hänförliga till leasingavtal för vilka den underliggande tillgången är av lågt värde som inte är kortidsleasingavtal | 462 | 305 |
| Utgifter hänförliga till variabla leasingbetalningar som inte ingår i leasingkulder | 0 | 0 |
| | 23 098 | 15 255 |

Finansiella kostnader

| | | |
|----------------|-------|-------|
| Räntekostnader | 4 367 | 4 901 |
| | 4 367 | 4 901 |

Totala kostnader relaterade till leasingavtal som redovisas i rapporten över totalresultat

Not 5 Arvode till revisorer

| | Koncernen | | Moderbolaget | |
|-----------------------------|-----------|-------|--------------|------|
| | 2023 | 2022 | 2023 | 2022 |
| <i>Ernst & Young AB</i> | | | | |
| Revisionsuppdraget | 1 400 | 1 200 | 400 | 300 |
| Annan revisionsverksamhet | 0 | 0 | 0 | 0 |
| Skatterådgivning | 0 | 0 | 0 | 0 |
| Övriga tjänster | 250 | 0 | 0 | 0 |
| | 1 650 | 1 200 | 400 | 300 |

Med revisionsuppdrag avses lagstadgad revision av års- och koncernredovisningen och bokföringen samt styrelsens och verkställande direktörens förvaltning samt revision och annan granskning utförd i enlighet med överenskommelse eller avtal. Detta inkluderar övriga arbetsuppgifter som det ankommer på koncernens revisor att utföra samt rådgivning eller annat biträde som föranleds av iakttagelser vid sådan granskning eller genomförandet av sådana övriga arbetsuppgifter.

Not 6 Anställda och personalkostnader

| | Koncernen 2023 | | Koncernen 2022 | |
|-------------------------------|--------------------|--------------|--------------------|--------------|
| | Antal anställda | Varav män | Antal anställda | Varav män |
| <i>Medelantalet anställda</i> | | | | |
| Sverige | 0 | 0% | 0 | 0% |
| | 0 | 0% | 0 | 0% |
| <i>Dotterföretag</i> | | | | |
| Sverige | 405 | 73% | 353 | 76% |
| Koncernen totalt | 405 | 73% | 353 | 76% |

Löner och andra ersättningar

| | Koncernen | | Moderföretaget | |
|------------------|-----------|---------|----------------|--------|
| | 2023 | 2022 | 2023 | 2022 |
| Styrelse och VD | 15 033 | 18 003 | 11 248 | 14 533 |
| Varav tantiem | (0) | (0) | (0) | (0) |
| Övriga anställda | 230 282 | 200 414 | 0 | 0 |
| | 245 315 | 218 417 | 11 248 | 14 533 |

Sociala kostnader

| | | | | |
|---------------------------------------|--------|--------|-------|-------|
| Pensionskostnader för styrelse och VD | 1 036 | 832 | 0 | 0 |
| Pensionskostnader övriga anställda | 16 421 | 15 653 | 0 | 0 |
| Övriga sociala kostnader | 81 142 | 69 093 | 1 944 | 2 276 |
| | 98 599 | 85 578 | 1 944 | 2 276 |

Pensionsförpliktelser

| | | | | |
|-----------------|---|---|---|---|
| Styrelse och VD | 0 | 0 | 0 | 0 |
|-----------------|---|---|---|---|

Ledande befattningshavares ersättningar och förmåner

| | Koncernen | | Moderbolaget | |
|--|-----------|--------|--------------|--------|
| | 2023 | 2022 | 2023 | 2022 |
| <i>Styrelsens ordförande Anders Sundström</i> | | | | |
| Styrelsearvode | 624 | 600 | 624 | 600 |
| Rörlig ersättning | 3 333 | 6 666 | 3 333 | 6 666 |
| <i>Styrelseledamot Johan Viklund</i> | | | | |
| Styrelsearvode | 208 | 200 | 208 | 200 |
| <i>Styrelseledamot Mats Leifland</i> | | | | |
| Styrelsearvode | 208 | 200 | 208 | 200 |
| <i>Styrelseledamot Per-Erik Lindvall</i> | | | | |
| Styrelsearvode | 208 | 200 | 208 | 200 |
| Rörlig ersättning | 3 333 | 3 333 | 3 333 | 3 333 |
| <i>Verkställande direktör</i> | | | | |
| Fast ersättning | 3 785 | 3 470 | 0 | 0 |
| Rörlig ersättning | 3 333 | 3 333 | 3 333 | 3 333 |
| Pensionsförsäkringar | 1 036 | 832 | 0 | 0 |
| Bilförmån | 121 | 82 | 0 | 0 |
| <i>Övriga ledande befattningshavare 6 (5) st</i> | | | | |
| Fast lön | 7 240 | 4 313 | 0 | 0 |
| Pensionsförsäkringar | 1 400 | 774 | 0 | 0 |
| Bilförmån | 41 | 219 | 0 | 0 |
| | 24 870 | 24 222 | 11 247 | 14 532 |

Koncernens verkställande direktör och två av koncernens övriga styrelseledamöter har utöver fast ersättning erhållit rörlig ersättning enligt ovan belopp. Villkoren för den rörliga ersättningen baseras på verksamhetens avkastning för koncernens aktieägare.

Vid uppsägning, oavsett om det är från arbetsgivarens eller verkställande direktörens sida, utgår inte avgångsvederlag med mer än lön för uppsägningstid vilken uppgår till sex månader.

Inga övriga förmåner finns för koncernens ledande befattningshavare.

Könsfördelning bland ledande befattningshavare:

| | Koncernen | | Moderbolaget | |
|--|------------|------------|--------------|------------|
| | 2023-12-31 | 2022-12-31 | 2023-12-31 | 2022-12-31 |
| Andel kvinnor i styrelsen | 0% | 0% | 0% | 0% |
| Andel män i styrelsen | 100% | 100% | 100% | 100% |
| Andel kvinnor bland övriga ledande befattningshavare 2 st (2 st) | 14% | 29% | 14% | 29% |
| Andel män bland övriga ledande befattningshavare 5 st (5 st) | 86% | 71% | 86% | 71% |

Uppgifterna avser förhållandet på balansdagen.

Not 7 Rörelsens kostnader fördelade på kostnadslag

| | Koncernen | | Moderbolaget | |
|--|-----------|-----------|--------------|--------|
| | 2023 | 2022 | 2023 | 2022 |
| Direkta produktionskostnader | 916 815 | 1 001 442 | 0 | 0 |
| Förändring lager | 31 879 | -17 354 | 0 | 0 |
| Övriga externa kostnader | 514 317 | 456 426 | 1 680 | 644 |
| Personalkostnader | 353 559 | 307 248 | 13 192 | 16 809 |
| Övriga rörelsekostnader | 50 551 | 6 792 | 0 | 0 |
| Avskrivningar egenägda tillgångar | 123 219 | 88 434 | 0 | 0 |
| Avskrivningar nyttjanderättstillgångar | 59 130 | 67 113 | 0 | 0 |
| | 2 049 470 | 1 910 101 | 14 872 | 17 453 |

Not 8 Av- och nedskrivningarnas fördelning per funktion

| | Koncernen | | Moderbolaget | |
|--------------------------|-----------|---------|--------------|------|
| | 2023 | 2022 | 2023 | 2022 |
| Kostnad sålda varor | 170 937 | 151 122 | 0 | 0 |
| Administrationskostnader | 11 412 | 4 424 | 0 | 0 |
| | 182 349 | 155 546 | 0 | 0 |

Not 9 Övriga rörelseintäkter fördelning

| | Koncernen | | Moderbolaget | |
|-----------------------------------|-----------|-------|--------------|------|
| | 2023 | 2022 | 2023 | 2022 |
| Hyresintäkter | 760 | 525 | 0 | 0 |
| Vidarefakturerade kostnader | 1 713 | 1 014 | 0 | 0 |
| Försäkringersättning | 0 | 0 | 0 | 0 |
| Kursdifferenser rörelsefordringar | 0 | 6 356 | 0 | 0 |
| Övrigt | 13 | 1 | 0 | 0 |
| | 2 486 | 7 896 | 0 | 0 |

Not 10 Övriga rörelsekostnader fördelning

| | Koncernen | | Moderbolaget | |
|--|-----------|-------|--------------|------|
| | 2023 | 2022 | 2023 | 2022 |
| Kursdifferenser rörelsefordringar/skulder | 28 160 | 359 | 0 | 0 |
| Förlust sålda materiella anläggningstillgångar | 16 825 | 4 338 | 0 | 0 |
| Efterbehandlingskostnader | 5 566 | 2 095 | 0 | 0 |
| | 50 551 | 6 792 | 0 | 0 |

Not 11 Övriga ränteintäkter och liknande resultatposter

| | Koncernen | | Moderbolaget | |
|--|-----------|-------|--------------|------|
| | 2023 | 2022 | 2023 | 2022 |
| Kursdifferenser på likvida medel i utländsk valuta | 6 084 | 0 | 0 | 0 |
| Diskonterade ränteintäkter efterbehandlingsreserv | 2 013 | 0 | 0 | 0 |
| Ränteintäkter från bank | 37 817 | 0 | 0 | 0 |
| Skattefria ränteintäkter | 860 | 8 815 | 0 | 0 |
| | 46 774 | 8 815 | 0 | 0 |

Not 12 Värdeförändring derivat

| | Koncernen | | Moderbolaget | |
|-----------------------------|-----------|-------|--------------|------|
| | 2023 | 2022 | 2023 | 2022 |
| Realiserade terminskontrakt | 17 553 | 3 990 | 0 | 0 |
| | 17 553 | 3 990 | 0 | 0 |

Not 13 Räntekostnader och liknande resultatposter

| | Koncernen | | Moderbolaget | |
|--|-----------|-------|--------------|------|
| | 2023 | 2022 | 2023 | 2022 |
| Räntekostnader nyttjanderättstillgångar | 4 367 | 4 901 | 0 | 0 |
| Diskonterade räntekostnader efterbehandlingsreserv | 0 | 366 | 0 | 0 |
| Kursdifferenser på likvida medel i utländsk valuta | 0 | 2 025 | 0 | 0 |
| Övriga räntekostnader | 1 423 | 273 | 0 | 0 |
| | 5 790 | 7 565 | 0 | 0 |

Not 14 Bokslutsdispositioner

| | Moderbolaget | |
|------------------------------------|--------------|------|
| | 2023 | 2022 |
| Koncernbidrag | 6 500 | 0 |
| Avsättning periodiseringsfond 2023 | -180 | 0 |
| | 6 320 | 0 |

Not 15 Skatt på årets resultat

| | Koncernen | | Moderbolaget | |
|---|-----------|---------|--------------|---------|
| | 2023 | 2022 | 2023 | 2022 |
| Aktuell skatt | 104 187 | 105 391 | 1 455 | 131 |
| Justering avseende tidigare år | 16 | 0 | 0 | 0 |
| Förändring av uppskjuten skatt avseende temporära skillnader | 68 810 | 63 968 | 0 | 0 |
| Förändring av uppskjuten skattefordran avseende underskottsavdrag | 0 | 0 | 0 | 0 |
| Summa redovisad skatt | 173 013 | 169 359 | 1 455 | 131 |
| Genomsnittlig effektiv skattesats | 21,0% | 20,5% | 0,4% | 0,0% |
| Avstämning av effektiv skattesats | | | | |
| Redovisat resultat före skatt | 825 309 | 826 547 | 350 744 | 350 637 |
| Skatt på redovisat resultat enligt gällande skattesats 20 6%: | 170 014 | 170 269 | 72 253 | 72 231 |
| Skatteeffekt av: | | | | |
| Ej avdragsgilla kostnader | 378 | 203 | 0 | 0 |
| Ej skattepliktig utdelning | 0 | 0 | -72 100 | -72 100 |
| Ej skattepliktiga intäkter | -177 | 0 | 0 | 0 |
| Emissionskostnader | 0 | 0 | 1 339 | 0 |
| Skattereduktion inventarier | 0 | -1 653 | 0 | 0 |
| Schablonintäkt P-fond | 2 782 | 540 | 0 | 0 |
| Övriga skattemässiga justeringar | 16 | 0 | -37 | 0 |
| Redovisad skatt | 173 013 | 169 359 | 1 455 | 131 |
| Effektiv skattesats | 21,0% | 20,5% | 0,4% | 0,0% |
| Vad avser förändringen av uppskjutna skatter, se not 19 | | | | |

Not 16 Immateriella anläggningstillgångar

| | Koncernen | | | | |
|----------------------------|-------------------------------|----------------------------------|---------------------------|------------------------|---------|
| | Prospektering och utvärdering | Koncessioner och nyttjanderätter | Licenser och programvaror | Pågående investeringar | Totalt |
| Anskaffningsvärdet | | | | | |
| Ingående balans 2022-01-01 | 21 365 | 14 732 | 13 555 | 1 644 | 51 296 |
| Investeringar | 10 784 | 0 | 0 | 2 012 | 12 796 |
| Omklassificeringar | 0 | 0 | 3 656 | -3 656 | 0 |
| Utgående balans 2022-12-31 | 32 149 | 14 732 | 17 211 | 0 | 64 092 |
| Ingående balans 2023-01-01 | 32 149 | 14 732 | 17 211 | 0 | 64 092 |
| Investeringar | 18 528 | 9 381 | 0 | 0 | 27 909 |
| Utrangeringar | | | -294 | | -294 |
| Omklassificeringar | | 0 | 0 | 0 | 0 |
| Utgående balans 2023-12-31 | 50 677 | 24 113 | 16 917 | 0 | 91 707 |
| Avskrivningar | | | | | |
| Ingående balans 2022-01-01 | 0 | -5 428 | -4 975 | 0 | -10 403 |
| Årets avskrivningar | 0 | -1 551 | -2 260 | 0 | -3 811 |
| Utgående balans 2022-12-31 | 0 | -6 979 | -7 235 | 0 | -14 214 |
| Ingående balans 2023-01-01 | 0 | -6 979 | -7 235 | 0 | -14 214 |
| Utrangeringar | | | 80 | 0 | 80 |
| Årets avskrivningar | 0 | -2 161 | -3 323 | 0 | -5 484 |
| Utgående balans 2023-12-31 | 0 | -9 140 | -10 478 | 0 | -19 618 |

| Redovisade värden | 21 365 | 9 304 | 8 580 | 1 644 | 40 893 |
|-------------------|--------|-------|-------|-------|--------|
| 01/01/2022 | | | | | |
| 31/12/2022 | 32 149 | 7 753 | 9 976 | 0 | 49 878 |

| | | | | | |
|------------|--------|--------|-------|---|--------|
| 01/01/2023 | 32 149 | 7 753 | 9 976 | 0 | 49 878 |
| 31/12/2023 | 50 677 | 14 973 | 6 439 | 0 | 72 089 |

Avskrivningar fördelar sig på nedanstående rader i rapport över resultat:

| | | |
|--------------------------|--------|--------|
| | 2 023 | 2 022 |
| Kostnad för sålda varor | -5 484 | -3 811 |
| Administrationskostnader | 0 | 0 |
| Totalt | -5 484 | -3 811 |

Nyttjanderätterna avser främst rättigheter att nyttja de markområden som inte ägs av koncernen där gruverksamhet bedrivs. Övriga nyttjanderätter avser markområden där framtida gruvdrift kan bli aktuell.

Not 17 Materiella anläggningstillgångar

| | Koncernen | | | |
|----------------------------|--------------------|---------------------------------------|-------------------------|-----------|
| | Byggnader och mark | Anläggningar maskiner och inventarier | Pågående nyanläggningar | Totalt |
| Anskaffningsvärdet | | | | |
| Ingående balans 2022-01-01 | 205 841 | 330 860 | 76 367 | 613 068 |
| Investeringar | | 0 | 168 606 | 168 606 |
| Strippingcost | | | 157 618 | 157 618 |
| Omklassificeringar | 224 666 | 75 792 | -300 458 | 0 |
| Avyttringar/utrangeringar | -215 | -7 132 | 0 | -7 347 |
| Utgående balans 2022-12-31 | 430 292 | 399 520 | 102 133 | 931 945 |
| Ingående balans 2023-01-01 | 430 292 | 399 520 | 102 133 | 931 945 |
| Investeringar | 41 393 | 64 564 | 515 892 | 621 849 |
| Strippingcost | | | 198 854 | 198 854 |
| Omklassificeringar | 199 655 | 8 197 | -207 852 | 0 |
| Avyttringar/utrangeringar | -7 567 | -8 698 | 0 | -16 265 |
| Utgående balans 2023-12-31 | 663 773 | 463 583 | 609 027 | 1 736 383 |
| Avskrivningar | | | | |
| Ingående balans 2022-01-01 | -50 289 | -98 648 | 0 | -148 937 |
| Avyttringar/utrangeringar | 108 | 3 628 | 0 | 3 736 |
| Årets avskrivningar | -22 601 | -61 659 | 0 | -84 260 |
| Utgående balans 2022-12-31 | -72 782 | -156 679 | 0 | -229 461 |
| Ingående balans 2023-01-01 | -72 782 | -156 679 | 0 | -229 461 |
| Avyttringar/utrangeringar | 3 071 | 1 449 | 0 | 4 520 |
| Årets avskrivningar | -36 013 | -76 139 | 0 | -112 152 |
| Utgående balans 2023-12-31 | -105 724 | -231 369 | 0 | -337 093 |

| Redovisade värden | 155 552 | 232 212 | 76 367 | 464 131 |
|-------------------|---------|---------|---------|-----------|
| Per 2022-01-01 | | | | |
| Per 2022-12-31 | 357 510 | 242 841 | 102 133 | 702 484 |
| Per 2023-01-01 | 357 510 | 242 841 | 102 133 | 702 484 |
| Per 2023-12-31 | 558 049 | 232 214 | 609 027 | 1 399 290 |

Aktiverade efterbehandlingskostnader ingår i posten "byggnader och mark" och inkluderar utgifter för nedmontering och bortforsling av tillgångarna samt efterbehandling av plats där tillgångarna finns. Det ackumulerade anskaffningsvärdet på balansdagen uppgår till 22 201 (22 201) tkr. Ackumulerade avskrivningar uppgår till -12 853 (-10 561) tkr.

Avskrivningar fördelar sig på nedanstående rader i rapport över resultat:

| | | |
|--------------------------|----------|---------|
| | 2023 | 2022 |
| Kostnad för sålda varor | -100 740 | -79 836 |
| Administrationskostnader | -11 412 | -4 424 |
| Totalt | -112 152 | -84 260 |

Not 18 Nyttjanderättstillgångar

| Koncernen | Koncernen | | | | Totalt |
|----------------------------|-------------------|----------------------|------------------|-------------------------|----------|
| | Gruv- maskiner | Lastbils- ekipage | Övriga fordon | Verksam- hetslokaler | |
| Anskaffningsvärden | | | | | |
| Ingående balans 2022-01-01 | 92 314 | 167 425 | 69 290 | 7 467 | 336 496 |
| Investeringar | 0 | 6 872 | 395 | 646 | 7 913 |
| Omvärderingar | 0 | 0 | 0 | 0 | 0 |
| Avyttringar/utrangeringar | 0 | 0 | 0 | 0 | 0 |
| Utgående balans 2022-12-31 | 92 314 | 174 297 | 69 685 | 8 113 | 344 409 |
| Ingående balans 2023-01-01 | 92 314 | 174 297 | 69 685 | 8 113 | 344 409 |
| Investeringar | 0 | 45 568 | 13 240 | 2 471 | 61 279 |
| Omvärderingar | 84 | 4 312 | 216 | 0 | 4 612 |
| Avyttringar/utrangeringar | 0 | -105 696 | -24 901 | -6 515 | -137 112 |
| Utgående balans 2023-12-31 | 92 398 | 118 481 | 58 240 | 4 069 | 273 188 |
| Avskrivningar | | | | | |
| Ingående balans 2022-01-01 | -25 075 | -99 921 | -31 956 | -5 359 | -162 311 |
| Avyttringar/utrangeringar | 0 | 0 | 0 | 0 | 0 |
| Årets avskrivningar | -21 926 | -33 252 | -10 256 | -1 680 | -67 114 |
| Utgående balans 2022-12-31 | -47 001 | -133 173 | -42 212 | -7 039 | -229 425 |
| Ingående balans 2023-01-01 | -47 001 | -133 173 | -42 212 | -7 039 | -229 425 |
| Omvärderingar | -45 | 252 | | | 207 |
| Avyttringar/utrangeringar | 0 | 105 696 | 24 533 | 6 586 | 136 815 |
| Årets avskrivningar | -21 942 | -28 248 | -8 037 | -903 | -59 130 |
| Utgående balans 2023-12-31 | -68 988 | -55 473 | -25 716 | -1 356 | -151 533 |
| Redovisade värden | | | | | |
| Per 2022-01-01 | 67 239 | 67 504 | 37 334 | 2 108 | 174 185 |
| Per 2022-12-31 | 45 313 | 41 124 | 27 473 | 1 074 | 114 984 |
| Per 2023-01-01 | 45 313 | 41 124 | 27 473 | 1 074 | 114 984 |
| Per 2023-12-31 | 23 410 | 63 008 | 32 524 | 2 713 | 121 655 |

| | 2023 | 2022 |
|---|----------------|----------------|
| Kostnad för sålda varor | -59 130 | -67 114 |
| Administrationskostnader | 0 | 0 |
| Totalt | -59 130 | -67 114 |
| Årets avskrivningar leasing | 59 130 | 67 114 |
| Årets betalda räntor leasing | 4 367 | 4 901 |
| Årets kostnader korttidshyra och lågt värde | 23 098 | 15 255 |
| Totalt | 86 595 | 87 270 |

Not 19 Uppskjuten skattefordran/skatteskuld

| | Koncernen | | Moderbolaget | |
|---|------------|------------|--------------|------------|
| | 2023-12-31 | 2022-12-31 | 2023-12-31 | 2022-12-31 |
| Ingående saldo | -184 195 | -111 518 | 0 | 0 |
| Tillkommande skattefordringar | 5 575 | 3 425 | 0 | 0 |
| Återförda skattefordringar | -263 | -526 | 0 | 0 |
| Tillkommande skatteskulder | -84 026 | -75 576 | 0 | 0 |
| Summa uppskjuten skattefordran (+) skatteskuld (-) | -262 909 | -184 195 | 0 | 0 |

Specifikation uppskjutna skattefordringar/skatteskulder

| | Koncernen | | Moderbolaget | |
|---|------------|------------|--------------|------------|
| | 2023-12-31 | 2022-12-31 | 2023-12-31 | 2022-12-31 |
| Uppskjutna skattefordringar/skatteskulder | | | | |
| Avskrivningar på övervärde gruva | 8 145 | 6 664 | 0 | 0 |
| Avskrivningar på övriga fastigheter | 9 929 | 5 835 | 0 | 0 |
| Temporära skillnader på intäktsreserver | 0 | 0 | 0 | 0 |
| Temporära skillnader på leasing över eget kapital | 1 186 | 1 449 | 0 | 0 |
| Temporära skillnader på diskonteringsränta | 3 832 | 3 832 | 0 | 0 |
| Temporära skillnader på obeskattade reserver | -194 190 | -160 797 | 0 | 0 |
| Temporära skillnader på strippingkostnader | -73 433 | -32 469 | 0 | 0 |

| | | | | |
|---|----------|----------|---|---|
| Temporära skillnader på valutasäkring | -18 378 | -8 709 | 0 | 0 |
| Outnyttjade underskottsavdrag | 0 | 0 | 0 | 0 |
| Summa uppskjuten skattefordran (+) skatteskuld (-) | -262 909 | -184 195 | 0 | 0 |

Förändringar av uppskjutna skatter har skett i rapport över resultat förutom den uppskjutna skatten på valutasäkring som har redovisats under övrigt totalresultat. Inga uppskjutna skattefordringar har en tidsmässig begränsning.

Not 20 Andra långfristiga fordringar

| | Koncernen | | Moderbolaget | |
|--|------------|------------|--------------|------------|
| | 2023-12-31 | 2022-12-31 | 2023-12-31 | 2022-12-31 |
| Ingående anskaffningsvärden | 616 | 550 | 0 | 0 |
| Tillkommande fordringar | 23 | 67 | 0 | 0 |
| Amorteringar avgående fordringar | -67 | -1 | 0 | 0 |
| Omklassificeringar | 0 | 0 | 0 | 0 |
| Utgående ackumulerade anskaffningsvärden | 572 | 616 | 0 | 0 |
| Utgående redovisat värde | 572 | 616 | 0 | 0 |
| Specifikation långfristiga fordringar | | | | |
| Övriga bankgarantier och depositioner | 572 | 616 | 0 | 0 |
| | 572 | 616 | 0 | 0 |

Not 21 Derivatinstrument

| | Koncernen | | Moderbolaget | |
|--|------------|------------|--------------|------------|
| | 2023-12-31 | 2022-12-31 | 2023-12-31 | 2022-12-31 |
| Ingående anskaffningsvärden | 18 215 | 0 | 0 | 0 |
| Tillkommande fordringar | 775 | 18 215 | 0 | 0 |
| Amorteringar avgående fordringar | 0 | 0 | 0 | 0 |
| Omklassificeringar | 0 | 0 | 0 | 0 |
| Utgående ackumulerade anskaffningsvärden | 18 990 | 18 215 | 0 | 0 |
| Utgående redovisat värde | 18 990 | 18 215 | 0 | 0 |

Not 22 Säkringsinstrument och säkringsredovisning

Koncernen tillämpar säkringsredovisning för kassaflödessäkringar avseende en mindre del av prognostiserad försäljning i utländsk valuta, USD. Säkringsredovisning tillämpas på valutaterminer som koncernen ingått vid två tillfällen, från och med november 2022 och maj 2023 med löptid upp till två år. Den säkrade risken utgörs av terminskurs, dvs hela valutaterminen identifieras till säkringsredovisning. Den säkrade posten utgörs av mycket sannolika förväntade kassaflöden i utländsk valuta, avseende försäljning. Säkringskvoten är 1:1. Källor för ineffektivitet kan utgöras av inte perfekt matchande kassaflöden i säkringsderivat och i betalningar, samt av effekter från motpartsrisk (kreditrisk) på derivatets värde, s.k. CVA eller DVA. Koncernen ingår derivat med banker med hög kreditvärdighet, varför effekten från kreditrisk inte bedöms väsentlig. Bedömning av säkringseffektivitet sker enligt kritiska villkor; valuta, nominella belopp och tidpunkten för kassaflöden.

Säkringsinstrument som identifierats i säkringsrelationer den 31 december 2023

| Koncernen | Koncernen | | | |
|-----------------------------------|-------------------------------------|-----------------|-------------|--------|
| | Säkringsinstrument nominella belopp | Under 3 månader | 3 mån -1 år | 1-2 år |
| Valutaterminer USD/SEK | 18 750 | 51 472 | 18 990 | 89 212 |
| Genomsnittlig USD/SEK terminskurs | 10,77 | 10,68 | 10,57 | 10,67 |

Säkringsinstrument som identifierats i säkringsrelationer den 31 december 2022

| Koncernen | Koncernen | | | |
|-----------------------------------|-------------------------------------|-----------------|-------------|--------|
| | Säkringsinstrument nominella belopp | Under 3 månader | 3 mån -1 år | 1-2 år |
| Valutaterminer USD/SEK | 6 184 | 17 875 | 18 215 | 42 274 |
| Genomsnittlig USD/SEK terminskurs | 11,09 | 10,97 | 10,82 | 10,92 |

| | Koncernen | |
|--|----------------|----------------|
| | 2023-12-31 | 2022-12-31 |
| Effekter av säkringsredovisning på finansiell ställning och resultat | | |
| Avstämning av säkringsreserv (kassaflödessäkring) | Säkringsreserv | Säkringsreserv |
| Ingående bokfört värde | 42 274 | 0 |
| Verkligt värdeförändring av valutaterminer redovisade i övrigt totalresultat | 46 938 | 42 274 |
| Belopp som återförts till resultatet via övrigt | 0 | 0 |
| Summa | 89 212 | 42 274 |
| Skatt | -18 378 | -8 709 |
| Utgående bokfört värde | 70 834 | 33 565 |

| Effekter av säkringsredovisning på finansiell ställning och resultat - Aktuella säkringsrelationer | Kassaflödessäkring av valutariesik | |
|---|---------------------------------------|--|
| | Valutaterminer USD/SEK | |
| Säkringsinstrument som identifierats i säkringsrelationer den 31 december 2023 | | |
| Nominellt belopp i utländsk valuta | 115 000 | |
| Redovisat värde | 89 212 | |
| Säkrad post den 31 december 2023 | | |
| Post i rapport över finansiell ställning | 89 212 | |
| Redovisat värde | na * | |
| Perioden-förändring i verkligt värde för mätning av ineffektivitet | | |
| Säkringsinstrument | 46 938 | |
| Säkrad post | na * | |
| Säkringsinstrument som identifierats i säkringsrelationer den 31 december 2022 | | |
| Nominellt belopp i utländsk valuta | 66 000 | |
| Redovisat värde | 42 274 | |
| Säkrad post den 31 december 2022 | | |
| Post i rapport över finansiell ställning | 42 274 | |
| Redovisat värde | na * | |
| Perioden-förändring i verkligt värde för mätning av ineffektivitet | | |
| Säkringsinstrument | 42 274 | |
| Säkrad post | na * | |

*) Säkrad post utgörs av mycket sannolika förväntade kassaflöden avseende försäljning i utländska valuta. Dessa poster redovisas inte i rapport över finansiell ställning finansiell ställning. Ingen ineffektivitet har redovisats i resultatet under året.

Not 23 Långfristiga förutbetalda kostnader

Långfristiga förutbetalda kostnader avser uppstartskostnader för driftsavtal av hamntjänster. Kostnaderna fördelas linjärt över avtalstiden och utgörs av odiskonterade belopp.

| | Koncernen | | Moderbolaget | |
|--|------------|------------|--------------|------------|
| | 2023-12-31 | 2022-12-31 | 2023-12-31 | 2022-12-31 |
| Periodiserade uppstartskostnader per balansdagen | 7 339 | 9 174 | 0 | 0 |
| Varav kortfristiga | -1 835 | -1 835 | 0 | 0 |
| Periodiseras år 2 till 5 | 5 504 | 7 339 | 0 | 0 |
| Periodiseras år 5+ | 0 | 0 | 0 | 0 |
| | 5 504 | 7 339 | 0 | 0 |

Not 24 Varulager

| | Koncernen | | Moderbolaget | |
|--------------------------------|------------|------------|--------------|------------|
| | 2023-12-31 | 2022-12-31 | 2023-12-31 | 2022-12-31 |
| Råvaror och förnödenheter | 118 334 | 92 369 | 0 | 0 |
| Varor under tillverkning | 148 856 | 119 530 | 0 | 0 |
| Färdiga varor och handelsvaror | 758 | 61 963 | 0 | 0 |
| | 267 948 | 273 862 | 0 | 0 |

Ingen del av lagret har värderats till nettoförsäljningsvärde.

Not 25 Kundfordringar

| | Koncernen | | Moderbolaget | |
|-----------------------------|------------|------------|--------------|------------|
| | 2023-12-31 | 2022-12-31 | 2023-12-31 | 2022-12-31 |
| Ej förfallna kundfordringar | 91 | 121 877 | 0 | 0 |
| Förfallna 0-30 dagar | 258 | 0 | 0 | 0 |
| Förfallna 31-60 dagar | 0 | 0 | 0 | 0 |
| Förfallna 61-90 dagar | 0 | 0 | 0 | 0 |
| Förfallna mer än 90 dagar | 0 | 82 | 0 | 0 |
| | 349 | 121 959 | 0 | 0 |

Reserv för osäkra kundfordringar uppgår till 0 (0) tkr. Anledningen till att koncernen inte löpande bokar generella kreditförluster beror på att kundreskontra vid vart tillfälle utgörs av ett mycket fåtal aktörer med god betalhistorik och att kreditrisker minimeras i enlighet med bolagets kreditpolicy avseende flytt av motpartsrisik till svensk bank genom Letter of Credit.

Not 26 Övriga kortfristiga fordringar

| | Koncernen | | Moderbolaget | |
|--------------------------------|------------|------------|--------------|------------|
| | 2023-12-31 | 2022-12-31 | 2023-12-31 | 2022-12-31 |
| Levererad ej fakturerad intäkt | 48 022 | 52 190 | 0 | 0 |
| Momsfordran | 10 939 | 2 591 | 0 | 0 |
| | 58 961 | 54 781 | 0 | 0 |

Not 27 Förutbetalda kostnader och upplupna intäkter

| | Koncernen | | Moderbolaget | |
|--|------------|------------|--------------|------------|
| | 2023-12-31 | 2022-12-31 | 2023-12-31 | 2022-12-31 |
| Förutbetalda leasingavgifter | 5 306 | 8 166 | 0 | 0 |
| Förutbetalda försäkringspremier | 297 | 9 200 | 65 | 0 |
| Förutbetalda uppstartskostnader underentreprenörer | 1 834 | 1 834 | 0 | 0 |
| Fakturerat ej levererat | 8 403 | 744 | 0 | 0 |
| Förutbetalda programvaror | 1 830 | 1 099 | 0 | 0 |
| Levererad, ej fakturerad intäkt | 260 482 | 164 356 | 0 | 0 |
| Förutbetald hyreskostnad | 8 308 | 0 | 0 | 0 |
| Övriga förutbetalda kostnader | 2 792 | 1 628 | 0 | 11 |
| | 289 252 | 187 027 | 65 | 11 |

Not 28 Kassa och bank

| | Koncernen | | Moderbolaget | |
|-----------------------------|------------|------------|--------------|------------|
| | 2023-12-31 | 2022-12-31 | 2023-12-31 | 2022-12-31 |
| Bankmedel | 1 463 932 | 977 170 | 373 913 | 1 584 |
| Spärrade bankmedel | 64 429 | 63 394 | 0 | 0 |
| Disponibla tillgodohavanden | 1 528 361 | 1 040 564 | 373 913 | 1 584 |

Spärrade bankmedel avser bankgaranti till länsstyrelsen i Norrbottens län för efterbehandlingskostnader i enlighet med gällande miljötillstånd.

Not 29 Eget kapital

| Förändring av antal aktier | Koncernen | | Moderbolaget | |
|----------------------------|------------|------------|--------------|------------|
| | 2023-12-31 | 2022-12-31 | 2023-12-31 | 2022-12-31 |
| Ingående antal | 58 809 514 | 58 809 514 | 58 809 514 | 58 809 514 |
| Nyemission | 15 542 162 | 0 | 15 542 162 | 0 |
| Utgående antal | 74 351 676 | 58 809 514 | 74 351 676 | 58 809 514 |

Aktiekapitalet utgör lägst 55 mkr och högst 220 mkr. Aktiekapitalet utgörs av ett aktieslag. Aktiernas kvotvärde uppgår till 1 kr per aktie. 100% av det egna kapitalet är hänförligt till moderbolagets aktieägare.

| Förändring av antal teckningsoptioner | Koncernen | | Moderbolaget | |
|---------------------------------------|------------|------------|--------------|------------|
| | 2023-12-31 | 2022-12-31 | 2023-12-31 | 2022-12-31 |
| Ingående antal | 543 750 | 543 750 | 543 750 | 543 750 |
| Utfärdade | 1 275 000 | 0 | 1 275 000 | 0 |
| Nyttjade teckningsoptioner | -443 750 | 0 | -443 750 | 0 |
| Innehavs av bolaget | 400 000 | 0 | 400 000 | 0 |
| Utgående antal | 1 775 000 | 543 750 | 1 775 000 | 543 750 |

| Serie | Utfärdade | Återköpta & Makulerade | | Kvarvarande | Teckningskurs | Lösdatum |
|---------------|-----------|------------------------|-----------|-------------|---------------|----------|
| | | | | | | |
| 2018/2023 I | 280 000 | -280 000 | 0 | - | - | - |
| 2018/2023 II | 520 000 | -520 000 | 0 | - | - | - |
| 2018/2023 III | 300 000 | -300 000 | 0 | - | - | - |
| 2019/2023 | 675 000 | -231 250 | 443 750 | 9,79 SEK | 2023-08-31 | - |
| 2019/2023 II | 200 000 | -200 000 | 0 | - | - | - |
| 2019/2024 | 200 000 | -100 000 | 100 000 | 11,42 SEK | 2024-02-29 | - |
| 2023/2026 | 1 675 000 | 0 | 1 675 000 | 43,75 SEK | 2026-08-31 | - |
| | 3 850 000 | -2 075 000 | 1 775 000 | | | |

Utestående teckningsoptioner enligt punkt ett till sex ger rätt att teckna 1,75 aktier. Teckningsoptionerna i punkt sju ger rätt att teckna 1,00 aktier. Utnyttjandeperiod för teckningsoptionerna utgörs av de två sista månaderna innan lösendatum ovan.

Avsikten har varit att återköpa teckningsoptionerna till verkligt värde. För optionsprogram ett till sex fastsälldes marknadsvärdet för underliggande aktie till 23 kr per aktie av styrelsen efter diskussion och rådgivning med oberoende värderingsperson, baserat på uppgifter erhållna från Carnegie Investment Bank om högsta pris vid överlåtelser av aktier i bolaget under perioden 1 januari 2020 till 31 januari 2021, varvid detta bedömts motsvara marknadsvärdet per aktie per värderingsdagen för återköpsttransaktioner.

För optionsprogram sju fastställdes det marknadsvärdet för underliggande aktie till 25 kr vilket motsvarade teckningskurs för företrädesemissionen som genomfördes i samband med det nya optionsprogrammet. Värderingen verifierades även av oberoende part och beräkning skedde enligt Black-Scholes modellen.

Den idag vanligast förekommande modellen för värdering av optioner utställda på såväl noterade bolags aktier som på aktier i icke noteradebolag är Black-Scholes modell. Vår värdesimulering av Optionsserierna är baserad på Black-Scholes värderingsmodell. Vid värderingen utifrån Black-Scholesför beräkning av en marknadsmässig premie har följande uppgifter använts:

- Aktuellt aktievärde (23 resp 25 sek per Aktie)
- Lösenpriset (20 resp 43,75 sek för Optionsserierna)
- Löptid, återstående (4,00 resp 5,00 år)
- Riskfri ränta för en löptid motsvarande den som gäller för instrumentet (baserat på Riksbankens statslåneräntor indikeras en interpolerad riskfri ränta på -0,33 %-2,76 % för de olika löptiderna)
- Volatilitet (estimerad till 40% baserad på analys av jämförelsebolag)

Not 30 Förändring i eget kapital, justering föregående år

| | Koncernen | |
|--|------------|------------|
| | 2023-12-31 | 2022-12-31 |
| Belopp vid årets ingång balanserat resultat | 1 202 689 | 0 |
| Rättelse av fel hänförligt till tidigare bedömning leasing | 910 | 0 |
| Belopp vid årets ingång efter rättelse av fel | 1 203 599 | 0 |

Not 31 Avsättningar

| | Koncernen | | Moderbolaget | |
|-------------------------|------------|------------|--------------|------------|
| | 2023-12-31 | 2022-12-31 | 2023-12-31 | 2022-12-31 |
| Belopp vid årets ingång | 52 830 | 50 370 | 0 | 0 |
| Ökning av avsättningar | 5 566 | 2 095 | 0 | 0 |
| Diskonteringsseffekt | -2 013 | 365 | | |
| | 56 383 | 52 830 | 0 | 0 |

Specifikation avsättningar

| | Koncernen | | Moderbolaget | |
|---|------------|------------|--------------|------------|
| | 2023-12-31 | 2022-12-31 | 2023-12-31 | 2022-12-31 |
| Efterbehandlingsåtaganden gruverksamhet | 56 384 | 52 830 | 0 | 0 |
| | 56 384 | 52 830 | 0 | 0 |

Koncernens efterbehandlingsåtaganden avser nuvärdesberäknade framtida utflöden av likvida medel för återställande av plats eller område där gruverksamhet bedrivs. Bland annat så är plan att sandmagasin och gråbergssupplag ska vegeteras, dagbrott vattenfyllas samt anläggningar demonteras och bortforslas. Beräkningen som ligger till grund för bedömd avsättning är utformad av extern expertis på området och uppdaterad utifrån faktiskt produktionsutfall.

Årets nuvärdesberäkning på avsättningen har skett med 4 år vilket motsvarar kvarvarande "Life of mine" plan med en diskonteringsränta om 1,94%. Ränthenivån motsvarade statslåneräntan vid bokslutsdagen. Årets effekt av nuvärdesberäkningen har gett en ränteintäkt om 2 mkr (-0,4 mkr).

Not 32 Långfristiga skulder

| | Koncernen | | Moderbolaget | |
|--|------------|------------|--------------|------------|
| | 2023-12-31 | 2022-12-31 | 2023-12-31 | 2022-12-31 |
| <i>Förfaller mellan 1 och 5 år efter balansdagen</i> | | | | |
| Avsättningar | 0 | 0 | 0 | 0 |
| Uppskjutna skatteskulder | 262 909 | 184 195 | 0 | 0 |
| Skulder till kreditinstitut | 5 749 | 4 578 | 0 | 0 |
| Leasingskuld | 55 596 | 72 557 | 0 | 0 |
| Övriga skulder | 0 | 0 | 0 | 0 |
| | 324 254 | 261 330 | 0 | 0 |

Förfaller senare än 5 år efter balansdagen

| | Koncernen | Moderbolaget | | |
|-----------------------------|------------|--------------|------------|------------|
| | 2023-12-31 | 2022-12-31 | 2023-12-31 | 2022-12-31 |
| Avsättningar | 56 384 | 52 830 | 0 | 0 |
| Skulder till kreditinstitut | 0 | 0 | 0 | 0 |
| Leasingskuld | 460 | 4 227 | 0 | 0 |
| Övriga skulder | 0 | 0 | 0 | 0 |
| | 56 844 | 57 057 | 0 | 0 |

Not 33 Finansiella skulder och förfallostruktur

| Villkor och återbetalningstider | Förfall | Ränta | 2023-12-31 | | 2022-12-31 | |
|---------------------------------|---------|-------|-----------------|-----------------|-----------------|-----------------|
| | | | Nominellt värde | Redovisat värde | Nominellt värde | Redovisat värde |
| Leverantörsskulder | 2024 | 0,00% | 345 330 | 345 330 | 0 | 0 |
| Leverantörsskulder | 2023 | 0,00% | 0 | 0 | 267 526 | 267 526 |
| Skulder till kreditinstitut | 2023 | 4,51% | 0 | 0 | 3 662 | 3 662 |
| Skulder till kreditinstitut | 2024 | 4,51% | 5 662 | 5 662 | 3 662 | 3 662 |
| Skulder till kreditinstitut | 2025 | 4,51% | 5 749 | 5 749 | 916 | 916 |
| | | | 356 741 | 356 741 | 275 766 | 275 766 |

Framtida odiskonterade kassaflöden

| 2023-12-31 | Totalt | Under 3 mån | 3 mån - 1 år | 1-3 år | 4-5 år | 5+ år |
|-----------------------------|---------|-------------|--------------|--------|--------|-------|
| Skulder till kreditinstitut | 12 440 | 1 556 | 4 667 | 6 217 | 0 | 0 |
| Leasingskulder | 134 403 | 17 608 | 52 824 | 52 256 | 11 200 | 515 |
| Övriga skulder | 0 | 0 | 0 | 0 | 0 | 0 |
| Leverantörsskulder | 345 330 | 345 330 | 0 | 0 | 0 | 0 |
| | 492 173 | 364 494 | 57 491 | 58 473 | 11 200 | 515 |

| 2022-12-31 | Totalt | Under 3 mån | 3 mån - 1 år | 1-3 år | 4-5 år | 5+ år |
|-----------------------------|---------|-------------|--------------|--------|--------|-------|
| Skulder till kreditinstitut | 8 446 | 942 | 2 826 | 4 678 | 0 | 0 |
| Finansiella leasingskulder | 127 665 | 12 218 | 36 654 | 57 985 | 16 581 | 4 227 |
| Övriga skulder | 0 | 0 | 0 | 0 | 0 | 0 |
| Leverantörsskulder | 267 526 | 267 526 | 0 | 0 | 0 | 0 |
| | 403 637 | 280 686 | 39 480 | 62 663 | 16 581 | 4 227 |

Framtida odiskonterade kassaflöden inkluderar både amortering och ränta.

Not 34 Övriga kortfristiga skulder

| | Koncernen | | Moderbolaget | |
|--------------------------------|------------|------------|--------------|------------|
| | 2023-12-31 | 2022-12-31 | 2023-12-31 | 2022-12-31 |
| Sociala avgifter och källskatt | 11 716 | 9 974 | 850 | 817 |
| Momsskuld | 0 | 0 | 372 | 367 |
| Särskild löneskatt | 4 542 | 6 887 | 0 | 0 |
| Övriga skulder | 332 | 464 | 0 | 0 |
| | 16 590 | 17 325 | 1 222 | 1 184 |

Not 35 Upplupna kostnader och förutbetalda intäkter

| | Koncernen | | Moderbolaget | |
|--|------------|------------|--------------|------------|
| | 2023-12-31 | 2022-12-31 | 2023-12-31 | 2022-12-31 |
| Upplupna löner | 23 055 | 21 337 | 0 | 0 |
| Upplupna semesterlöner | 26 145 | 21 221 | 0 | 0 |
| Upplupna sociala avgifter | 10 222 | 8 599 | 0 | 0 |
| Upplupna energikostnader | 7 593 | 19 914 | 0 | 0 |
| Upplupna underhålls och reparationskostnader | 8 221 | 12 485 | 0 | 0 |
| Upplupna driftkostnader gruva och anrikning | 17 676 | 2 283 | 0 | 0 |
| Upplupna utgifter investeringsprojekt | 7 694 | 0 | 0 | 0 |
| Upplupna logistikostnader | 4 154 | 11 391 | 0 | 0 |
| Upplupna försäljningskostnader | 6 485 | 4 866 | 0 | 0 |
| Upplupna administrationskostnader | 8 863 | 3 338 | 0 | 0 |
| Skuld till underentreprenör | 7 866 | 10 511 | 0 | 0 |
| | 127 974 | 115 945 | 0 | 0 |

Not 36 Finansiella tillgångar och skulder fördelade per värderingskategori

Värdering till verkligt värde innehåller en värderingshierarki avseende indata till värderingarna. De tre nivåerna utgörs av:

Nivå 1: Noterade priser (ojusterade) på aktiva marknader för identiska tillgångar eller skulder som företaget har tillgång till vid värderingstidpunkten.

Nivå 2: Andra indata än de noterade priser som ingår i Nivå 1, vilka direkt eller indirekt är observerbara för tillgången eller skulden. Det kan även avse andra indata än noterade priser som är observerbara för tillgången eller skulden såsom räntenivåer, avkastningskurvor, volatilitet och multiplar.

Nivå 3: Icke observerbara indata för tillgången eller skulden. På denna nivå ska beaktas antaganden som marknadsaktörer skulle använda sig av vid prissättningen av tillgången eller skulden, inkluderat riskantaganden.

För samtliga poster nedan förutom andra långfristiga fordringar, derivatinstrument, skulder till kreditinstitut och övriga skulder, är det bokförda värdet en approximation av det verkliga värdet, varför dessa poster inte indelas i nivåer enligt värderingshierarkin.

Då långfristiga fordringar och lån till kreditinstitut löper med en ränta som i allt väsentligt bedöms motsvara aktuella marknadsräntor bedöms bokfört värde på dessa poster i allt väsentligt motsvara verkliga värden. Långfristiga fordringar och lån till kreditinstitut värderas till upplupet anskaffningsvärde.

| Koncernen | Värderingshierarki | Verkligt värde via övrigt totalresultat | Upplupet anskaffningsvärde | Summa redovisat värde |
|--|--------------------|---|----------------------------|-----------------------|
| 2023-12-31 | | | | |
| TILLGÅNGAR | | | | |
| <i>Finansiella anläggningstillgångar</i> | | | | |
| Andra långfristiga fordringar | | | 572 | 572 |
| Derivatinstrument | 2 | 18 990 | 0 | 18 990 |
| <i>Omsättningstillgångar</i> | | | | |
| Kundfordringar | | | 349 | 349 |
| Derivatinstrument | 2 | 70 222 | | 70 222 |
| Likvida medel | | | 1 528 361 | 1 528 361 |
| Summa finansiella tillgångar | | 89 212 | 1 529 282 | 1 618 494 |
| SKULDER | | | | |
| <i>Långfristiga skulder</i> | | | | |
| Skulder till kreditinstitut | | | 5 749 | 5 749 |
| <i>Kortfristiga skulder</i> | | | | |
| Skulder till kreditinstitut | | | 5 662 | 5 662 |
| Derivatinstrument | | 18 378 | | 18 378 |
| Leverantörsskulder | | | 345 330 | 345 330 |
| Summa finansiella skulder | | 18 378 | 356 741 | 375 119 |
| 2022-12-31 | | | | |
| TILLGÅNGAR | | | | |
| <i>Finansiella anläggningstillgångar</i> | | | | |
| Andra långfristiga värdepappersinnehav | | | 0 | 0 |
| Andra långfristiga fordringar | | | 616 | 616 |
| Derivatinstrument | 2 | 18 215 | 0 | 18 215 |
| <i>Omsättningstillgångar</i> | | | | |
| Kundfordringar | | | 121 959 | 121 959 |
| Derivatinstrument | 2 | 24 059 | | 24 059 |
| Likvida medel | | | 1 040 564 | 1 040 564 |
| | | 42 274 | 1 163 139 | 1 205 413 |

SKULDER

| <i>Långfristiga skulder</i> | | | |
|-----------------------------|-------|---------|---------|
| Skulder till kreditinstitut | | 4 578 | 4 578 |
| <i>Kortfristiga skulder</i> | | | |
| Skulder till kreditinstitut | | 3 662 | 3 662 |
| Derivatinstrument | 8 709 | 0 | 8 709 |
| Leverantörsskulder | | 267 526 | 267 526 |
| Summa finansiella skulder | 8 709 | 275 766 | 284 475 |

Not 37 Rörelseförvärv

Under året har bolaget förvärvat en rörelse som är ett inkråmsförvärv bestående av inventarier och personal. Den 1 juli 2023 förvärvades rörelsen K-lab ABs (559172-4025) laboratorietjänster rörande ett "on site" laboratorium med ett fullständig laboratorie- och annan utrustning och utför materialanalyser och provtagnings tjänster på plats i Kaunisvaara. Överlåtelsen omfattade ett tillgångsförvärv av inventarier och lagertillgångar motsvarande ett värde på 6 mkr. Överlåtelsen skedde i samråd mellan parterna.

Transaktionerna har skett till marknadsvärde. Marknadsvärdet överensstämmer med bokfört värde i koncernen för rörelsernas förvärvade tillgångar och övertagna personalskulder.

| | |
|-------------------------|-------|
| Inventarier och verktyg | 5 980 |
| Personalskuld | -832 |
| Köpeskillning | 5 148 |

Not 38 Inköp och försäljning mellan koncernföretag

| | Moderbolaget | |
|---|--------------|------|
| | 2023 | 2022 |
| Andel av årets totala inköp som skett från andra företag inom koncernen | 0% | 0% |
| Andel av årets totala försäljning som skett till andra företag inom koncernen | 100% | 100% |

100% av Moderbolagets omsättning har skett till Kaunis Iron AB

Not 39 Resultat från andelar i koncernföretag

| | Moderbolaget | |
|--------------------------------------|--------------|---------|
| | 2023 | 2022 |
| Anticiperad utdelning Kaunis Iron AB | 350 000 | 350 000 |

Not 40 Andelar i koncernföretag

| | Moderbolaget | |
|--|--------------|------------|
| | 2023-12-31 | 2022-12-31 |
| Ingående anskaffningsvärden | 195 050 | 195 050 |
| Årets anskaffningar | 0 | 0 |
| Villkorade aktieägartillskott | 0 | 0 |
| Utgående ackumulerade anskaffningsvärden | 195 050 | 195 050 |
| Utgående redovisat värde | 195 050 | 195 050 |

Not 41 Specifikation av andelar i koncernföretag

| Namn | Kapitalandel | Rösträttsandel | Antal andelar | Bokfört värde |
|-------------------------|--------------|----------------|---------------|---------------|
| Kaunis Iron AB | 100% | 100% | 1 000 000 | 180 000 |
| Kaunis Iron Logistik AB | 100% | 100% | 500 | 15 050 |
| | | | | 195 050 |
| | Org.nr. | Säte | | |
| Kaunis Iron AB | 559003-4103 | Luleå | | |
| Kaunis Iron Logistik AB | 559150-4146 | Pajala | | |

Not 42 Fordringar hos koncernföretag

| | Moderbolaget | |
|--|--------------|------------|
| | 2023-12-31 | 2022-12-31 |
| Ingående anskaffningsvärden | 879 500 | 821 888 |
| Tillkommande fordringar | 358 019 | 57 612 |
| Utgående ackumulerade anskaffningsvärden | 1 237 519 | 879 500 |
| Motpart: | | |
| Kaunis Iron AB | 1 185 519 | 827 500 |
| Kaunis Iron Logistik AB | 52 000 | 52 000 |
| | 1 237 519 | 879 500 |

Not 43 Ställda säkerheter

| | Koncernen | | Moderbolaget | |
|--|------------|------------|--------------|------------|
| | 2023-12-31 | 2022-12-31 | 2023-12-31 | 2022-12-31 |
| Säkerheter ställda för egna skulder till kreditinstitut: | | | | |
| Företagsinteckningar | 75 000 | 75 000 | 0 | 0 |
| Fastighetsinteckningar | 100 000 | 100 000 | 0 | 0 |
| Bankgaranti | 224 912 | 63 315 | 0 | 0 |
| Maskiner med äganderättsförbehåll | 16 638 | 11 597 | 0 | 0 |
| | 416 550 | 249 912 | 0 | 0 |

Utöver ovan fastighetsinteckningar finns ytterligare uttagna pantbrev om 701 150 tkr för koncernens fastigheter i eget förvar.

Not 44 Eventualförpliktelser

Borgensförbindelser till förmån för koncernföretag:

Kaunis Holding AB för Kaunis Iron AB
Kaunis Iron AB för Kaunis Holding AB

Covenanter:

Koncernens kreditengagemang hos SEB är förknippad med ett antal särskilda åtaganden, s.k. covenant. Dessa är:

- Moderbolaget ska utan dröjsmål informera SEB om någon aktieägare i Moderbolaget blir ägare till 10% eller mer av aktierna eller rösterna i Moderbolaget.
- Moderbolaget ska vidare utan dröjsmål informera SEB om förändringar bland ledande befattningshavare såvitt avser deras ägande av Moderbolaget och position i Koncernbolagen.

Moderbolagsgaranti:

Under 2018 tecknade Kaunis Iron AB ett antal produktionskritiska kontrakt med flertalet underentreprenörer för att produktionsstarta gruvverksamhet i Kaunisvaara. Då det egna kapitalet i Kaunis Holding AB är högre än det egna kapitalet i Kaunis Iron AB har moderbolagsgarantier ställts ut till produktionskritiska underentreprenörer. Vissa av dessa moderbolagsgarantier kvarstår per balansdagen.


Not 45 Närstående

Moderbolagets direktägda dotterbolag redovisas i not 38, Andelar i koncernbolag. Information om ledande befattningshavare samt ersättning till dessa, redovisas i not 6, Anställda och personalkostnader. Information om ledande befattningshavares bolag samt ersättning till dessa redovisas i tabell nedan.

Transaktioner

Ingen styrelseledamot eller ledande befattningshavare i koncernen har eller har haft någon direkt eller indirekt delaktighet i några affärstransaktioner mellan sig och koncernen som är eller var ovanliga till sin karaktär med avseende på villkoren under nuvarande eller föregående verksamhetsår. Inte heller har koncernen lämnat lån, ställt garantier eller ingått borgensförbindelse för någon av styrelsens ledamöter eller ledande befattningshavare i koncernen.

| | Koncernen | | Moderbolaget | |
|------------------------------------|------------|------------|--------------|------------|
| | 2023-12-31 | 2022-12-31 | 2023-12-31 | 2022-12-31 |
| Dagertun Support och Consulting AB | | | | |
| Kontorsfaciliteter | 757 | 1 631 | 0 | 0 |
| Första förhöjda hyra | 5 739 | 0 | 0 | 0 |
| Redovisningstjänster | 12 966 | 9 492 | 0 | 0 |
| Brexia AB | 15 | 7 | 0 | 0 |
| Anders Sundström invest AB | 20 | 39 | 0 | 0 |
| Vasaåsen AB | 34 | 25 | 0 | 0 |
| | 19 532 | 11 195 | 0 | 0 |





Styrelsen och verkställande direktören försäkrar att koncernredovisningen har upprättats i enlighet med internationella redovisningsstandarder IFRS sådana de antagits av EU och ger en rättvisande bild av koncernens ställning och resultat. Moderbolagets redovisning har upprättats i enlighet med god redovisningssed i Sverige och ger en rättvisande bild av moderbolagets ekonomiska ställning och resultat.

Förvaltningsberättelsen för koncernen och moderbolaget ger en rättvisande översikt över utvecklingen för koncernens och moderbolagets verksamhet, ekonomiska ställning och resultat och tar upp väsentliga risker och osäkerhetsfaktorer som rör moderbolaget och bolagen inom koncernen.

Luleå den 11 februari 2024

Anders Sundström
Ordförande

Johan Viklund
Styrelseledamot

Mats Leifland
Styrelseledamot

Per-Erik Lindvall
Styrelseledamot

Klas Dagertun
Verkställande direktör

Micael Engström
Auktoriserad Revisor

Nyckeltalsdefinitioner

Rörelsemarginal

Rörelseresultat i procent av nettoomsättningen

Justerat eget kapital

Eget kapital med tillägg för obeskattade reserver som reducerats med uppskjuten skatt

Avkastning på total kapital

Resultat efter finansiella poster i procent av genomsnittlig balansomslutning

Soliditet

Justerat eget kapital i procent av balansomslutning

Kassalikviditet

Kortfristiga fordringar i procent av kortfristiga skulder

REVISIONSBERÄTTELSE

Till bolagsstämman i Kaunis Holding AB, org.nr 559106-4802

Rapport om årsredovisningen och koncernredovisningen

Uttalanden

Vi har utfört en revision av årsredovisningen och koncernredovisningen för Kaunis Holding AB för år 2023. Bolagets årsredovisning och koncernredovisning ingår på sidorna 10-54 i detta dokument.

Enligt vår uppfattning har årsredovisningen upprättats i enlighet med årsredovisningslagen och ger en i alla väsentliga avseenden rättvisande bild av moderbolagets finansiella ställning per den 31 december 2023 och av dess finansiella resultat och kassaflöde för året enligt årsredovisningslagen. Koncernredovisningen har upprättats i enlighet med årsredovisningslagen och ger en i alla väsentliga avseenden rättvisande bild av koncernens finansiella ställning per den 31 december 2023 och av dess finansiella resultat och kassaflöde för året enligt International Financial Reporting Standards (IFRS redovisningsstandarder), såsom de antagits av EU, och årsredovisningslagen. Förvaltningsberättelsen är förenlig med årsredovisningens och koncernredovisningens övriga delar. Vi tillstyrker därför att bolagsstämman fastställer resultaträkningen och balansräkningen för moderbolaget och koncernen.

Grund för uttalanden

Vi har utfört revisionen enligt International Standards on Auditing (ISA) och god revisionsd i Sverige. Vårt ansvar enligt dessa standarder beskrivs närmare i avsnittet Revisorns ansvar. Vi är oberoende i förhållande till moderbolaget och koncernen enligt god revisionsd i Sverige och har i övrigt fullgjort vårt yrkesetiska ansvar enligt dessa krav.

Vi anser att de revisionsbevis vi har inhämtat är tillräckliga och ändamålsenliga som grund för våra uttalanden.

Annan information än årsredovisningen och koncernredovisningen

Detta dokument innehåller även annan information än årsredovisningen och koncernredovisningen och återfinns på sidorna 2-9. Det är styrelsen och verkställande direktören som har ansvaret för denna andra information.

Vårt uttalande avseende årsredovisningen och koncernredovisningen omfattar inte denna information och vi gör inget uttalande med bestyrkande avseende denna andra information.

I samband med vår revision av årsredovisningen och koncernredovisningen är det vårt ansvar att läsa den information som identifieras ovan och överväga om informationen i väsentlig utsträckning är oförenlig med årsredovisningen och koncernredovisningen. Vid denna genomgång beaktar vi även den kunskap vi i övrigt inhämtat under revisionen och bedömer om informationen i övrigt verkar innehålla väsentliga felaktigheter.

Om vi, baserat på det arbete som har utförts avseende denna information, drar slutsatsen att den andra informationen innehåller en väsentlig felaktighet, är vi skyldiga att rapportera detta. Vi har inget att rapportera i det avseendet.

Styrelsens och verkställande direktörens ansvar

Del är styrelsen och verkställande direktören som har ansvaret för allt årsredovisningen och koncern redovisningen upprättas och att de ger en rättvisande bild enligt årsredovisningslagen och, vad gäller koncern-redovisningen, enligt IFRS såsom de antagits av EU. Styrelsen och verkställande direktören ansvarar även för den interna kontroll som de bedömer är nödvändig för att upprätta en årsredovisning och koncernredovisning som inte innehåller några väsentliga felaktigheter, vare sig dessa beror på oegentligheter eller misstag.

Vid upprättandet av årsredovisningen och koncernredovisningen ansvarar styrelsen och verkställande direktören för bedömningen av bolagets förmåga att fortsätta verksamheten. De upplyser, när så är tillämpligt, om förhållanden som kan påverka förmågan att fortsätta verksamheten och att använda antagandet om fortsatt drift. Antagandet om fortsatt drift tillämpas dock inte om styrelsen och verkställande direktören avser all

likvidera bolaget, upphöra med verksamheten eller inte har något realistiskt alternativ till att göra något av detta.

Revisorns ansvar

Våra mål är att uppnå en rimlig grad av säkerhet om att årsredovisningen och koncernredovisningen som helhet inte innehåller några väsentliga felaktigheter, vare sig dessa beror på oegentligheter eller misstag, och att lämna en revisionsberättelse som innehåller våra uttalanden. Rimlig säkerhet är en hög grad av säkerhet, men är ingen garanti för att en revision som utförs enligt ISA och god revisionsd i Sverige alltid kommer att upptäcka en väsentlig felaktighet om en sådan finns. Felaktigheter kan uppstå på grund av oegentligheter eller misstag och anses vara väsentliga om de enskilt eller tillsammans rimligen kan förväntas påverka de ekonomiska beslut som användare fattar med grund i årsredovisningen och koncernredovisningen.

Som del av en revision enligt ISA använder vi professionellt omdöme och har en professionellt skeptisk inställning under hela revisionen. Dessutom:

- identifierar och bedömer vi riskerna för väsentliga felaktigheter i årsredovisningen och koncernredovisningen, vare sig dessa beror på oegentligheter eller misstag, och utför granskningsåtgärder bland annat utifrån dessa risker och inhämtar revisionsbevis som är tillräckliga och ändamålsenliga för att utgöra en grund för våra uttalanden. Risken för att inte upptäcka en väsentlig felaktighet till följd av oegentligheter är högre än för en väsentlig felaktighet som beror på misstag, eftersom oegentligheter kan innefatta agerande i maskopi, förfalskning, avsiktliga utelämnanden, felaktig information eller åsidosättande av intern kontroll.
- skaffar vi oss en förståelse av den del av bolagets interna kontroll som har betydelse för vår revision för att utforma granskningsåtgärder som är lämpliga med hänsyn till omständigheterna, men inte för att uttala oss om effektiviteten i den interna kontrollen.
- utvärderar vi lämpligheten i de redovisningsprinciper som används och rimligheten i styrelsens och verkställande direktörens uppskattningar i redovisningen och tillhörande upplysningar.
- drar vi en slutsats om lämpligheten i att styrelsen och verkställande direktören använder antagandet om fortsatt drift vid upprättandet av årsredovisningen och koncernredovisningen. Vi drar också en slutsats, med grund i de inhämtade revisionsbevisen, om det finns någon väsentlig osäkerhetsfaktor som avser sådana händelser eller förhållanden som kan leda till betydande tvivel om bolagets förmåga att fortsätta verksamheten. Om vi drar slutsatsen att det finns en väsentlig osäkerhetsfaktor, måste vi i revisionsberättelsen fästa uppmärksamheten på upplysningarna i årsredovisningen om den väsentliga osäkerhetsfaktorn eller, om sådana upplysningar är otillräckliga, modifiera uttalandet om årsredovisningen och koncernredovisningen. Våra slutsatser baseras på de revisionsbevis som inhämtas fram till datumet för revisionsberättelsen. Dock kan framtida händelser eller förhållanden göra att ett bolag inte längre kan fortsätta verksamheten.
- utvärderar vi den övergripande presentationen, strukturen och innehållet i årsredovisningen och koncernredovisningen, däribland upplysningarna, och om årsredovisningen och koncernredovisningen återger de underliggande transaktionerna och händelserna på ett sätt som ger en rättvisande bild.

inhämtar vi tillräckliga och ändamålsenliga revisionsbevis avseende den finansiella informationen för enheterna eller affärsaktiviteterna inom koncernen för att göra ett uttalande avseende koncernredovisningen. Vi ansvarar för styrning, övervakning och utförande av koncernrevisionen. Vi är ensamt ansvariga för våra uttalanden. Vi måste informera styrelsen om bland annat revisionens planerade omfattning och inriktning samt tidpunkten för den. Vi måste också i formerna om betydelsefulla iakttagelser under revisionen, däribland de eventuella betydande brister i den interna kontrollen som vi identifierat.

Rapport om andra krav enligt lagar och andra författningar

Uttalanden

Utöver vår revision av årsredovisningen och koncernredovisningen har vi även utfört en revision av styrelsens och verkställande direktörens förvaltning av Kaunis Holding AB för år 2023 samt av förslaget till dispositioner beträffande bolagets vinst eller förlust.

Vi tillstyrker att bolagsstämman disponerar vinsten enligt förslaget i förvaltningsberättelsen och beviljar styrelsens ledamöter och verkställande direktören ansvarsfrihet för räkenskapsåret.

Grund för uttalanden

Vi har utfört revisionen enligt god revisionssed i Sverige. Vårt ansvar enligt denna beskrivs närmare i avsnittet Revisorns ansvar. Vi är oberoende i förhållande till moderbolaget och koncernen enligt god revisorssed i Sverige och har i övrigt fullgjort vårt yrkesetiska ansvar enligt dessa krav.

Vi anser att de revisionsbevis vi har inhämtat är tillräckliga och ändamålsenliga som grund för våra uttalanden.

Styrelsens och verkställande direktörens ansvar

Det är styrelsen som har ansvaret för förslaget till dispositioner beträffande bolagets vinst eller förlust. Vid förslag till utdelning innefattar detta bland annat en bedömning av om utdelningen är försvarlig med hänsyn till de krav som bolagets och koncernens verksamhetsart, omfattning och risker ställer på storleken av moderbolagets och koncernens egna kapital, konsolideringsbehov, likviditet och ställning i övrigt.

Styrelsen ansvarar för bolagets organisation och förvaltningen av bolagets angelägenheter. Detta innefattar bland annat att fortlöpande bedöma bolagets och koncernens ekonomiska situation och att tillse att bolagets organisation är utformad så att bokföringen, medelsförvaltningen och bolagets ekonomiska angelägenheter i övrigt kontrolleras på ett betryggande sätt. Verkställande direktören ska sköta den löpande förvaltningen enligt styrelsens riktlinjer och anvisningar och bland annat vidta de åtgärder som är nödvändiga för att bolagets bokföring ska fullgöras i överensstämmelse med lag och för att medelsförvaltningen ska skötas på ett betryggande sätt.

Revisorns ansvar

Vårt mål beträffande revisionen av förvaltningen, och därmed vårt uttalande om ansvarsfrihet, är att inhämta revisionsbevis för att med en rimlig grad av säkerhet

kunna bedöma om någon styrelseledamot eller verkställande direktören i något väsentligt avseende:

- företagit någon åtgärd eller gjort sig skyldig till någon försummelse som kan föranleda ersättningsskyldighet mot bolaget, eller
- på något annat sätt handlat i strid med aktiebolagslagen, årsredovisningslagen eller bolagsordningen.

Vårt mål beträffande revisionen av förslaget till dispositioner av bolagets vinst eller förlust, och därmed vårt uttalande om detta, är att med rimlig grad av säkerhet bedöma om förslaget är förenligt med aktiebolagslagen.

Rimlig säkerhet är en hög grad av säkerhet, men ingen garanti för att en revision som utförs enligt god revisionssed i Sverige alltid kommer att upptäcka åtgärder eller försummelser som kan föranleda ersättningsskyldighet mot bolaget, eller att ett förslag till dispositioner av bolagets vinst eller förlust inte är förenligt med aktiebolagslagen.

Som en del av en revision enligt god revisionssed i Sverige använder vi professionellt omdöme och har en professionellt skeptisk inställning under hela revisionen. Granskningen av förvaltningen och förslaget till dispositioner av bolagets vinst eller förlust grundar sig främst på revisionen av räkenskaperna. Vilka tillkommande granskningsåtgärder som utförs baseras på vår professionella bedömning med utgångspunkt i risk och väsentlighet. Det innebär att vi fokuserar granskningen på sådana åtgärder, områden och förhållanden som är väsentliga för verksamheten och där avsteg och överträdelse skulle ha särskild betydelse för bolagets situation. Vi går igenom och prövar fattade beslut, beslutsunderlag, vidtagna åtgärder och andra förhållanden som är relevanta för vårt uttalande om ansvarsfrihet. Som underlag för vårt uttalande om styrelsens förslag till dispositioner beträffande bolagets vinst eller förlust har vi granskat styrelsens motiverade yttrande samt ett urval av underlagen för detta för att kunna bedöma om förslaget är förenligt med aktiebolagslagen.

Skellefteå den 12 februari 2024

Ernst & Young AB

Micael Engström, Auktoriserad revisor



STYRELSE



Anders Sundström, ordförande



Per-Erik Lindvall, ledamot



Mats Leifland, ledamot



Johan Wiklund, ledamot



Klas Dagertun, ledamot och vd





**KAUNIS
IRON**

kaunisiron.se